

**УНИВЕРЗИТЕТ У БЕОГРАДУ**  
**Факултет спорта и физичког васпитања**



**ТАКТИКА НАПАДА НАЈУСПЕШНИЈИХ ЕКИПА У**  
**ТАКМИЧЕЊИМА „ЕВРОПСКА ЛИГА ШАМПИОНА“ И**  
**„АЗИЈСКА ЛИГА ШАМПИОНА“ У ФУДБАЛУ**

**МАСТЕР РАД**

Кандидат:

Стеван Војиновић

Ментор:

Ван. проф. др Бојан Леонтијевић

Београд 2020.

**УНИВЕРЗИТЕТ У БЕОГРАДУ**  
**Факултет спорта и физичког васпитања**

**ТАКТИКА НАПАДА НАЈУСПЕШНИЈИХ ЕКИПА У**  
**ТАКМИЧЕЊИМА „ЕВРОПСКА ЛИГА ШАМПИОНА“ И**  
**„АЗИЈСКА ЛИГА ШАМПИОНА“ У ФУДБАЛУ**

**МАСТЕР РАД**

Кандидат:

Стеван Војиновић

Ментор:

Ван. проф. др Бојан Леонтијевић

.....

Чланови комисије:

Ван. проф. др Зоран Валдевит

Мишљење о раду:

.....

Ред. Проф. др Горан Нешић

.....

.....

Београд, 2020.

## Сажетак

Такмичење Европска лига шампиона представља најквалитетније такмичење у клупском фудбалу у Европи док је такмичење Азијска лига шампиона најквалитетније клупско такмичење у фудбалу у Азији. Наступају европски и азијски тимови у којима играју фудбалери врхунских техничких, тактичких и кондиционих карактеристика.

Циљ рада је да се анализира тактика напада, односно активности најуспешнијих екипа при организацији напада и офанзивног прекида у такмичењу Европска лиге шампиона и Азијска лига шампиона, као и да се направи упоредна анализа између тенденција тимова, када су ови параметри у питању анализирајући сезону 2018/2019. Посматране су утакмице четвртфинала, полуфинала и финала, односно 13 мечева у Европској лиги шампиона и 14 мечева у Азијској лиги шампиона. Разлог већег броја утакмица посматраног у Азијској лиги шампиона је због правила играња финала у две утакмице. Праћени су офанзивни прекиди, као и организација офанзивних напада који су се завршили са ударцем ка голу. Основни метод примењен у овом раду је емпиријско - неекспериментални. Поред овога, у истраживању је заступљен дескриптивни метод приликом описивања добијених података и статистички метод код квантификовања релација између појединих варијабли, као и метод компаративне анализе када су упоређивани подаци добијени из обе сезоне.

У Европској лиги шампиона у сезони 2018/2019, просечно су постигана 3 поготка по мечу, укупно 39 голова, а од тога скоро 1/3 након офанзивног прекида. Успешне акције су започињане из нападачке зоне, након освајања 2. лопте, али су доминирали континуирани напади. Напади су најчешће окончавани са ударцима унутар казненог простора у зони 5-11 метара удаљености од гол линије.

У Азијској лиги шампиона у сезони 2018/2019, укупно је постигнуто 36 погодака што је у просеку мање од 3 поготка по мечу колико је постигнуто у Европској лиги шампиона. Успешне акције су започињане најчешће из маневарске зоне, након освајања друге лопте а континуирани напади су још израженији у односу на Европску лигу шампиона. Напади су завршавани најчешће ударцима унутар казненог простора и то након дубинског додавања. Највећи број погодака је постигнут након офанзивног прекида.

Добијени и представљени подаци у овом раду у великој мери могу допринети планирању и програмирању тренажних активности, али никако не могу да буду једини

извор информација о такмичарској успешности тимова. Резултати у овом истраживању могу помоћи стручњацима да прецизније уоче тенденције развоја тактике у савременом фудбалу на различитим просторима на којима се фудбал игра и да у одређеној мери предвиде правац даљег развоја одређених тактичких аспеката када је у питању организација прекида и нападачких акција.

Кључне речи: Европска лига шампиона; Азијска лига шампиона; такмичење; анализа такмичарске активности; тактика напада; организација напада; организација офанзивног

## Abstract

The European Champions League competition is the highest quality club football competition in Europe, while the Asian Champions League competition is the highest quality club football competition in Asia. There are European and Asian teams in which football players of top technical, tactical and fitness characteristics play.

The aim of this project is to analyze the tactics of attack, ie the activities of the most successful teams in organizing the attack and offensive break in the competition of the European Champions League and Asian Champions League, as well as to make a comparative analysis between team tendencies, when analyzing these parameters in a season 2018/2019. The matches of the quarterfinals, semifinals and finals were observed, ie 13 matches in the European Champions League and 14 matches in the Asian Champions League.

The reason for the larger number of matches observed in the Asian Champions League is due to the rules of playing the finals in two matches. Offensive interruptions were monitored, as well as the organization of offensive attacks that ended with a shot on goal. The basic method applied in this project is empirical - non - experimental. In addition, the research presents a descriptive method when describing the obtained data and a statistical method for quantifying the relationships between individual variables, as well as a method of comparative analysis when comparing data obtained from both seasons.

In the European Champions League in the 2018/2019 season, an average of 3 goals per match were scored, a total of 39 goals, of which almost 1/3 after the offensive break. Successful actions were started from the attack zone, after winning the 2nd ball, but continuous attacks dominated. The attacks usually ended with blows within the penalty area in the zone 5-11 meters away from the goal line.

In the Asian Champions League in the 2018/2019 season, a total of 36 goals were scored, which is on average less than 3 goals per match as many as were scored in the European Champions League.

Successful actions were usually started from the maneuver zone, after winning the second ball, and continuous attacks are even more pronounced in relation to the European Champions League. The attacks ended most often with blows inside the penalty area after a deep pass. The highest number of goals was scored after the offensive break.

The data obtained and presented in this project can greatly contribute to the planning and programming of training activities, but they can by no means be the only source of information on the competitive performance of teams. The results in this research can help

experts to more accurately identify trends in the development of tactics in modern football in different areas where football is played and to some extent predict the direction of further development of certain tactical aspects when it comes to organizing interruptions and offensive actions.

Keywords: European Champions League; Asian Champions League; competition; analysis of competitive activity; attack tactics; attack organization; offensive organization

## Садржај:

|   |    |
|---|----|
| 1. УВОД.....  | 8  |
| 2. ТЕОРИЈСКИ ОКВИР РАДА .....   | 11 |
| 2.1. Дефинисање основних појмова .....  | 11 |
| 2.2. Досадашња истраживања.....   | 12 |
| 3. ПРЕДМЕТ, ЦИЉ И ЗАДАЦИ РАДА .....   | 14 |
| 4. МЕТОД РАДА .....   | 15 |
| 4.1. Узорак утакмица .....  | 15 |
| 4.2. Узорак варијабли .....   | 18 |
| 4.3. Прикупљање података.....   | 23 |
| 4.4. Статистичка обрада података .....  | 23 |
| 5. РЕЗУЛТАТИ И ДИСКУСИЈА .....  | 24 |
| 5.1. Основне карактеристике тактике напада у завршној фази такмичења<br>Лиге шампиона, за сезону 2018/19 .....  | 24 |
| 5.2. Основне карактеристике организације офанзивних прекида у<br>завршној фази такмичења Европска лига шампиона, за сезону 2018/19.....                                     | 31 |
| 5.3. Основне карактеристике тактике напада у завршној фази такмичења<br>Азијска Лига шампиона, за сезону 2018/19.....   | 35 |
| 5.4. Основне карактеристике организације офанзивних прекида у<br>завршној фази такмичења Азијска лига шампиона, за сезону 2018/19 .....                                     | 41 |
| 5.5. Упоредна анализа карактеристика организације напада и офанзивног<br>прекида, за такмичења Европска лига шампиона и Азијска лига шампиона у<br>сезони 2018/19.....      | 44 |
| 5.6. Упоредна анализа карактеристика организације напада и офанзивног прекида<br>освајача такмичења Европска лига шампиона и Азијска лига шампиона у сезони<br>2018/19..... | 54 |
| 6. ЗАКЉУЧАК.....  | 59 |
| 7. ЛИТЕРАТУРА.....  | 61 |
| 8. Прилози у раду.....  | 65 |

## 1. УВОД

У свету данас не постоји земља у којој се не упражњава један вид фудбалске игре. Као физичка, спортска или рекреативна активност, организовано, не и подједнако, заступљена је у свим деловима света. Фудбал се у великој мери променио од његовог настанка 1863. до данас и наставља у том смеру, и у савременом периоду представља аутентичан, специфичан и занимљив спорт за људску популацију. Данас је он много више од пуке забаве, фудбал се развио у бизнис, страст и амбицију.

Фудбал као игра, вуче корене са појавом лопте, која представља њен основни реквизит. Појавио се давне 255. године п.н.е. на подручју кинеског царства династије Хоу. Стварањем нових правила, фудбал се модификовало, да би данашњи „калуп“ добио давне 1863. године у Енглеској, одвајањем од рагбија. Историја модерног фудбала је подељена на четири раздобља.

Први период (1863 - 1925) је значајан за фудбал због промене великог броја правила и конституисања ове игре. Имајући у виду три неизоставне компоненте фудбалске игре, у овом периоду највише се истакла техника, као најбитнији фактор за постизање резултата. У другом периоду (1925 - 1954) све већи значај се придаје тактици, која своју примену у пракси добија на светским првенствима која почињу да се организују од 1930. године. Трећи период (1954-1974) истиче значај физичке кондиције, као и међусобну повезаност са аспектима технике и тактике у фудбалу. За сада последњи период (1974 - ?) добио је назив „ тотални фудбал“ који је требао да представља синоним за савремену фудбалску игру. Могло би се рећи да овај појам најбоље описује игра коју форсира екипа Барселоне (освајачи 4 такмичења УЕФА Лиге шампиона у последњих 12 сезона) и репрезентација Шпаније (двоструки европски и једном светски прваци на последњих 5 великих репрезентативних такмичења). Поред овога, стучњаци, који учествују у тренажном процесу, посебну пажњу у овом периоду посвећују дефанзивним активностима свог тима (Јанковић, 2004).

Фудбал је данас заиста постао игра коју сви играју, мушкарци - жене, богати - сиромашни, гојазни - мршави, а притом сви подједнако уживају у њему. Фудбалска игра носи неку чар у себи, њега сви знају, сви га играју, али само одабрани могу да га изводе на врхунском нивоу.

Вероватно ниједан спорт не би био занимљив посматрачима да се не игра у формату неког такмичења, па тако и у фудбалу постоји велики број, како националних,



тако и интернационалних такмичења, као и такмичења на репрезентативном и клубском нивоу. Прво званично такмичење, што се тиче ове предивне игре, је организовано у колеџи модерног фудбала. Било је то у сезони 1871/72. такмичење за фудбалски Куп Енглеске, које је и данас остало најпопуларније такмичење у Енглеској, познатије је као „ФА куп“. Како се повећавао број новонасталих клубова, јавила се и потреба за формирањем такмичења у тзв. „лига систему“. Како би се повећао квалитет лигашког фудбала, долази и до формирања нижих лига, па су се тако екипе подједнако бориле за врх табеле, али исто тако и за спасавање од испадања у нижи ранг такмичења. Следећи корак је био настанак међународних надметања.

Како се фудбал развија и како се његова популаризација шири по свим меридијанима наше планете, тако и новац постаје неприкосновено средство које управља и контролише игром. Фудбал је постао бизнис од кога живи, директно или индиректно, сваки шести становник на планети. Профит, који доноси неко фудбалско такмичење, је данас постао главни разлог за формирање нових надметања.

Највеће међународно такмичење организује се под покровитељством ФИФА-е, а то је Светско првенство у фудбалу, које се одржава на сваких четири године. Фудбал је такође заступљен и на Олимпијским играма од 1900. године. Данас је тај турнир ограничен за учеснике до 23 године са правом учествовања 3 старија играча по екипи. Одржавају се и интернационалана континентална такмичења, која се одвијају по континентима. Осим ових, постоје и клубска такмичења, од којих је свакако најпрестижније и најквалитетније такмичење „УЕФА Лига шампиона“.

Претходно је ово такмичење носило назив „Куп европских шампиона“ и одржава се од 1955. године. У почетку су у њему учествовали прваци националних шампионата, као и тимови који су били цењени од стране УЕФА - е.

У сезони 1992/93 такмичење добија данашњи облик. Лига шампиона је доступна свим тимовима који долазе из држава које су чланице УЕФА - е. Право на наступ су имале екипе које су освојиле домаћи шампионат и тако је било све до 1997. године. Како би турнир добио на неизвесности, као и додатни извор новца од стране спонзора, у следећој такмичарској години, право на учествовање су имале и екипе које нису освојиле наслов првака, али наступају у јачим европским лигама и заузеле су друго, треће, па чак и четврто место у својим шампионатима у претходној сезони. Важност и квалитет овог такмичења вртоглаво расте, од његовог настанка до данас, што потврђује и број људи који је присутан, како на стадиону, тако и крај малих екрана, за време одигравања мечева Лиге шампиона.

Како се такмичење развијало, тако је и новац имао све већу улогу у њему. Новац је са собом увео и науку, која се труди да ову игру унапреди, али такође и предвиди овај феномен, звани ФУДБАЛ.

Појавила се потреба за прикупљањем и анализирањем информација различитих садржаја како би се остварила предност у односу на конкуренцију. У фудбалу се овај процес назива „скаутирање“. Данас је ово битан сегмент у припреми екипа за утакмицу или такмичење и заиста је изазов пронаћи и селектирати оне праве и круцијалне податке и ситуације које се одвијају на фудбалским утакмицама како би се надмудрио противнички тим.

Као што је сваки период у развоју фудбалске игре имао тенденције ка напредовању у једном сегменту игре, за овај последњи могло би се рећи да је примат преузела права информација.

## 2. ТЕОРИЈСКИ ОКВИР РАДА

### 2.1. Дефинисање основних појмова

**Анализа** је процес „растварања“ концепта, пропозиције, мисли, лингвистичког система, као и било које поставке, на „крајње“ или једноставније саставне делове (sh.wikipedia.org). У овом раду се анализира такмичарска активност завршнице такмичења Европске лиге шампиона и Азијске лиге шампиона за сезону 2018/19.

**Анализа такмичарске активности** обухвата прикупљање, испитивање и доношење закључака о дешавањима који се одигравају у току утакмице (Carling et all., 2005).

**Такмичарска активност** обухвата оне активности које се спроводе у току такмичења које се дефинишу као облик делатности при којој се појединац или група људи залаже да боље оствари циљ којем теже и други (Матић, 1992). Такмичарској активности претходи тренажна активност.

**Тренажна активност** представља оне активности које се спроводе у току тренинга.

**Тренинг** се дефинише као процес стимуланса и адаптације спортисте уз помоћ кретне активности или облик циљане припреме за такмичарски резултат/успех (Стефановић, 2006).

**Тактика у фудбалској игри** је унапред припремљен, осмишљен и организован план игре, којим се на најцелисходнији начин користе све индивидуалне, групне и колективне вредности своје и све индивидуалне, групне и колективне мане противничке екипе (Алексић и Јанковић, 2006). Међутим, без квалитетно техничко образованих играча, тактика фудбалске игре била би врло осиромашена.

**Техника у фудбалу** подразумева способност или вештину играча да може у разноврсном, сврсисходном кретању (ходању, трчању, скакању, заустављању и окретању) и у најсложенијим условима да изводи једноставне и рационалне, слободне и лаке, брзе и естетски уобличене, сигурне и ефикасне покрете са лоптом (Алексић и Јанковић, 2006). У такмичарској активности, може се рећи да је тактика испољавање техничких елемената који су временско - просторно ограничени.

**Средства тактике** представљају сва кретања са лоптом или без ње која омогућавају решавање одређених задатака тактике (Алексић и Јанковић, 2006).

**Тактичке вештине** се дефинишу као увежбане активности, скоро аутоматизоване, или боље је рећи полуаутоматизоване. То су научене акције које су оптималне у одређеним типичним непроменљивим ситуацијама спортске борбе и оне су основ за спортску борбу (Стефановић и Јаковљевић, 2004). **Варијанте тактичких вештина** су ситуацијом условљене, индивидуалне, групне или колективне тактичке могућности решења тактичких задатака (Стефановић и Јаковљевић, 2004).

Тренутно стање или положај у фази игре и на одређеном делу терена, које се једном или више пута понавља и појединац или група играча га решава скоро увек на исти начин назива се **стандардном ситуацијом**.

## 2.2. Досадашња истраживања

Анализа такмичарске активности у савременом врхунском спорту представља важан сегмент интегралне припреме спортиста. Посебно су стручњаци у спортским играма уочили важност анализирања података, и да у наизглед хаотичној игри, постоје одређене законитости.

Она обухвата прикупљање, испитивање и доношење закључака о дешавањима која се одигравају током такмичења (Carling et al., 2005).

Анализирањем, стручњаци покушавају да запазе предности, али и слабости своје екипе. Анализа се може употребити и за доношење закључака о игри противника у смеру индетификовања начина за неутралисање врлина и искоришћавање његових мана (Carling et al., 2009).

Детаљним праћењем такмичарске активности тренери добијају одређен број егзактних информација за разлику од праксе, где су закључци донешени на основу субјективних запажања појединаца и који у условима савременог фудбала не могу представљати чињенице на основу којих би се доносили прецизни закључци (Franks, 1997).

Циљеви праћења такмичарске активности и прикупљања значајних информација остварују се методом посматрања (Armantas et al., 2005).

У досадашњим истраживањима везаним за анализу фудбалских утакмица, истраживачи су најчешће били фокусирани на анализу постигнутих голова и

активности које су доводиле до удараца на гол (успешних напада) на најквалитетнијим репрезентативним такмичењима (светска и континентална првенства) (Јанковић и сар., 2009.; Szwarc, 2008; Јанковић и Леонтијевић, 2007; Јанковић, 2004; Asar et al., 2007; Luhtanen et al., 2001), а затим и на најквалитетнијим клупским такмичењима (Buraczewski & Cicirko, 2007; Szwarc, 2007; Bergier & Buraczewski, 2007).

Велики број истраживања долази до сличних закључака када је реч о вези између броја удараца на гол и успешности у фудбалу. Већи број удараца је директно повезан са вероватноћом за постизање гола, али и указује на одређени однос на терену између два противника (Јанковић и сар., 2011) Такође, ова истраживања показују и да већи број удараца ка голу карактерише успешније екипе (Szwarc, 2004; Grant et al., 1998; Hughes & Franks, 2005; Roxburg, 2008; Lago et al., 2010; Armantas et al., 2009; Rampinini et al., 2009; Јанковић и сар., 2009).

Поред броја удараца на гол, истраживачи су се бавили и ефикасношћу удараца. На основу тих истраживања, закључује се да успешније екипе имају већи проценат реализације (ефикасније су) у односу на остале екипе (Lago et al., 2010; Roxburg, 2008; Hook & Hughes, 2001; Szwarc, 2007; Rampinini et al., 2009; Armantas et al., 2009).

За стручњаке, такође је занимљива и организација, као и спорвођење контранапада и брзих напада у фудбалу. Истраживања која садрже проблематику тактике фудбалске игре (Vasilis, 2005; Јанковић, 2004; Јанковић, 2006; Јанковић, 2006), указују на то да је трајање успешно изведених напада на великим такмичењима, у 60% случајева до 8 секунди, број играча који учествује у успешним нападима је у 80% акција највише 4, а према појединим ауторима (Vasilis, 2005) чак 70% акција 3 или мање. У току једне утакмице, просечно 2,8 успешних офанзивних акција једне екипе, има одлике контранапада (Јанковић и сар., 2015).

Није запостављена ни анализа офанзивних прекида. Овим анализама, дошло се до закључка који недвосмислено указују на значај овог сегмента фудбалске тактике за постизање резултата у савременом фудбалу. Прекиди су најчешће праћени као део истраживања која се баве начином на који се постижу голови у фудбалу и закључци ових истраживања показују да се више од 1/3 свих голова у модерном фудбалу постиже после акција започетих након прекида (Bangsbo & Preeitersen, 2000; Armantas et al., 2007; Hill et al., 2001; Papas, 2002; Grant et al., 1999; Jinsan et al., 1993; Olsen, 1988; Taylor et al., 2005; Michalidis et al., 2004; Јанковић и Леонтијевић, 2006)

### 3. ПРЕДМЕТ, ЦИЉ И ЗАДАЦИ РАДА

У ширем смислу, предмет рада је анализа такмичарске активности тимова, учесника заврнице такмичења Европска лига шампиона и Азијска лига шампиона у сезони 2018/2019. У ужем смислу, рад представља анализу и тумачење организације напада и офанзивних прекида ових екипа, као и откривање тенденција у савременом фудбалу када су ови сегменти тактике у питању, посматрајући најуспешније тимове из два различита такмичења са два континента.

- Циљ рада је да се утврди у којим сегментима тактике напада се разликује организација напада најуспешнијих екипа у такмичењима „Европска лига шампиона“ и „Азијска лига шампиона“ у фудбалу. Поред овога, добијени подаци могу допринети планирању и програмирању тренажног процеса, као и евентуалном одређивању правца даљег развоја одређених тактичких идеја када је у питању организација напада из акције и након прекида игре. Како би се реализовао циљ овог рада, потребно је било испунити следеће задатке:

- прикупити видео узорке утакмица четвртфинала, полуфинала и финала;
- попунити посматрачке листове, у којима је акценат стављен на организацију прекида и напада тимова;
- извршити статистичку обраду добијених података, након посматрања;
- направити анализу кроз дискусију, као и извести одређене закључке на основу претходне обраде података;

## 4. МЕТОД РАДА

Основни метод примењен у овом раду је емпиријско - неекспериментални. На избор ове методе је утицала проблематика рада. Поред основног метода, у истраживању је заступљен и дескриптивни метод приликом описивања и тумачења добијених података статистички метод код квантификовања релација између појединих варијабли, , као и метод компаративне анализе када су упоређивани подаци добијени у обе сезоне.

### 4.1. Узорак утакмица

Узорак утакмица које су анализирани за потребе овог рада су утакмице завршнице такмичења Европска лиге шампиона и завршнице такмичења Азијска лига шампиона, рачунајући фазу четвртфинала, утакмице полуфинала и финалних мечева, у сезони 2018/19.

У такмичењу Европска лига шампиона сезони 2018/19 погледано је 13 утакмица, у којима је наступало 8 тимова, од тога ФК Ливерпул и ФК Тотенхем су одиграли по 5 утакмица, ФК Барселона и ФК Ајакс по 4 утакмице а ФК Манчестер Јунајтед, ФК Манчестер Сити, ФК Порто и ФК Јувентус по 2 меча као учесници четвртфинала такмичења.

У такмичењу Азијска лига шампиона у сезони 2018/19 погледано је 14 мечева и наступало је исто 8 екипа. Екипе ФК Ал Ахли и ФК Урава одиграли су по 6 утакмица, ФК Гуангџоу, ФК Ал Сад, по 4 утакмице и ФК Шангај СИПГ, ФК Ал Наср, ФК Ал Итихад, ФК Кашима су одиграли по 2 утакмице као учесници четвртфинала такмичења.

Одмах се може уочити да постоји разлика у правилима такмичења јер су финалисти Азијске лиге шампиона имали две утакмице у финалу за разлику од Европске лиге шампиона где се игра само једна утакмица финала.

Утакмице:

| Фаза такмичења | Утакмица                                   | Резултат | Датум одигравања |
|----------------|--|----------|------------------|
| Четвртфинале   | ФК Ливерпул -<br>ФК Порто                  | 2:0      | 09.04.2019.      |
|                | ФК Тотенхем-<br>ФК Манчестер Сити          | 1:0      | 09.04.2019.      |
|                | ФК Ајакс -<br>ФК Јувентус                  | 1:1      | 10.04.2019.      |
|                | ФК Манчестер<br>Јунајтед -<br>ФК Барселона | 0:1      | 10.04.2019.      |
|                | ФК Јувентус–<br>ФК Ајакс                   | 1:2      | 16.04.2019.      |
|                | ФК Барселона-<br>ФК Манчестер<br>Јунајтед  | 3:0      | 16.04.2019.      |
|                | ФК Порто<br>- ФК Ливерпул                  | 1:4      | 17.04.2019.      |
|                | ФК Манчестер<br>Сити -<br>ФК Тотенхем      | 4:3      | 17.04.2019.      |
| Полуфинале     | ФК Тотенхем -<br>ФК Ајакс                  | 0:1      | 30.04.2019.      |
|                | ФК БарселонаФ<br>К Ливерпул                | 3:0      | 01.05.2019.      |
|                | ФК Ливерпул -<br>ФК Барселона              | 4:0      | 07.05.2019.      |
|                | ФК Ајакс -<br>ФК Тотенхем                  | 2:3      | 08.05.2019.      |
| Финале         | ФК Тотенхем -<br>ФК Ливерпул               | 0:2      | 01.06.2019.      |

Табела 1. Посматране утакмице европскеј лиге шампиона у сезони 2018/2019



| Фаза такмичења | Утакмица                        | Резултат | Датум одигравања |
|----------------|---------------------------------|----------|------------------|
| Четвртфинале   | ФК Ал Наср -<br>ФК Ал Сад       | 3:1      | 26.08.2019.      |
|                | ФК Ал Итихад-<br>ФК Ал Хилал    | 0:0      | 27.08.2019.      |
|                | ФК Шангај<br>СИПГ -<br>ФК Урава | 2:2      | 27.08.2019.      |
|                | ФК Гуангџоу -<br>ФК Кашима      | 0:0      | 28.08.2019.      |
|                | ФК Ал Сад –<br>ФК Ал Наср       | 3:1      | 16.09.2019.      |
|                | ФК Ал Хилал -<br>ФК Ал Итихад   | 3:1      | 17.09.2019.      |
|                | ФК Урава<br>ФК Шангај СИПГ      | 1:1      | 17.09.2019.      |
|                | ФК Кашима -<br>ФК Гуангџоу      | 1:1      | 18.09.2019.      |
| Полуфинале     | ФК Ал Сад -<br>ФК Хилал         | 1:4      | 01.10.2019.      |
|                | ФК Урава -<br>ФК Гуангџоу       | 2:0      | 02.10.2019.      |
|                | Ал Хилал -<br>ФК Сад            | 2:4      | 22.10.2019.      |
|                | ФК Гуангџоу<br>ФК Урава         | 0:1      | 23.10.2019.      |
| Финале         | ФК Хилал -<br>ФК Урава          | 1:0      | 09.11.2019.      |
|                | ФК Урава<br>ФК Ал Хилал         | 0:2      | 24.11.2019.      |

Табела 2. Посматране утакмице азијске лиге шампиона у сезони 2018/2019

## 4.2. Узорак варијабли

Како би се лепо разумела тематика овог рада, потребно је јасно и прецизно објаснити и дефинисати појмове који су заступљени у овом раду, али и у самој области истраживања и анализирања фудбалске игре.

Офанзивна организација представља акцију екипе која има лопту у свом поседу, при чему је намера да се нападне противнички гол уочљива. Организација офанзивног напада се може завршити ударцем на гол или прекидом акције од стране противничке екипе. У овом раду су посматране акције које су завршене ударцем на гол (успешан напад).

Структура успешних напада (УН), било из игре или прекида, анализирана је праћењем варијабли из простора тактике и то посматрањем следећих параметара:

- Број успешних напада (БУН);
- Временски интервал реализације (ВИР) – 0 - 15, 15 - 30, 30 - 45, 45 - 60, 60 - 75, 75 - 90, 90 - 120 минута;
- Прецизност успешних напада – непрецизни (НУН), прецизни (ПУН) и ефикасни (ЕУН);
- Зона почетка напада (ЗПН) – одбрамбена, маневарска и нападачка зона;
- Начин започињања напада (НЗН) - „пресецање“, одузимање, аут - игра, слободан ударац - игра, 2. лопта, офанзивни прекид, голман;
- Врста напада (ВН) – континуирани напад (КОНН), контранапад (КН) и прекид игра (ПИ);
- Број играча учесника (БИУ) – континуирани напад, контранапад и прекид игра;
- Број одиграних пасова (БОП) – континуирани напад, контранапад и прекид игра;
- Зона завршног додавања (ЗЗД) - 0 (без асистенције), 1, 2, 3, 4, 5, 6, 7;
- Начин доласка у позицију за ударац (асистенција) (АСИ) - индивидуално, дубинско додавање, центаршут, повратна лопта, 2. лопта;
- Зона из које је упућен ударац (ЗУ) – 0 - 5, 5 - 11, 11 - 16, 16< метара;
- Сегмент којим је изведен ударац (УИ) - глава, десна нога, лева нога;

Код организације офанзивних прекида (ОП) су посматрани сви прекиди, приликом којих је лопта била упућена у казнени простор.

Варијабле које су праћене код организације офанзивног прекида су следеће:

- Број офанзивних прекида (БОФП), након којих је могао бити упућен ударац ка голу;
- Временски интервал прекида (ВИП) – 0 - 15, 15 - 30, 30 - 45, 45 - 60, 60 - 75, 75 - 90, 90 - 120 минута;
- Прецизност прекида – неуспешан (НИП), непрецизан (НП), прецизан (ПП) и ефикасан (ЕП);
- Врста прекида (ВП) - корнер, слободан ударац, аут, слободан ударац - директно, пенал;
- Помоћна игра (ПОИ) и број додавања, где је она постојала - да, не; 0, 1, 2, 3, 4;
- Простор према којем је упућен прекид (ПУП) - 1. статура, 2. статура, централни простор, повратна лопта, ударац ка голу;
- Врста додавања приликом прекида (ВДП) - улазна, излазна и лоб лопта;
- Број играча на скоку (БИС) – 1 - 3, 4, 5,  $6 \leq$  играча;
- Начин постављања одбране код офанзивног прекида (ОП) - зона, индивидуална, комбинована;

Дефинисање варијабли:

**Успешан напад** - свака акција која је завршена са ударцем на гол.

**Непрецизан напад** - сваки ударац играча, који је завршио изван оквира гола.

**Прецизан напад** - сваки ударац играча, који је упућен у оквир гола. Овој категорији припадају и ударци који су се завршили поготком у статуре и пречку.

**Ефикасан напад** - свака акција која је завршена са постигнутим голом.

**Одбрамбена зона** - напад започет у првој трећини терена екипе која напада, посматрајући терен од гола те екипе ка голу екипе која се брани.

**Маневарска зона** - напад започет на другој трећини терена.

**Нападачка зона** - акција која је започета на последњој трећини терена.

„Пресецање“ - одбрамбено средство тактике које представља прекидање акције противника, најчешће без контакта са противником (Алексић, Јанковић, 2006).

**Одузимање** - одбрамбено средство тактике при чему долази до прекидања акције противника приликом игре 1:1.

**2. лопта** - акција започета након кратког поседа лопте противничке екипе, односно једног контакта играча супарничке екипе.

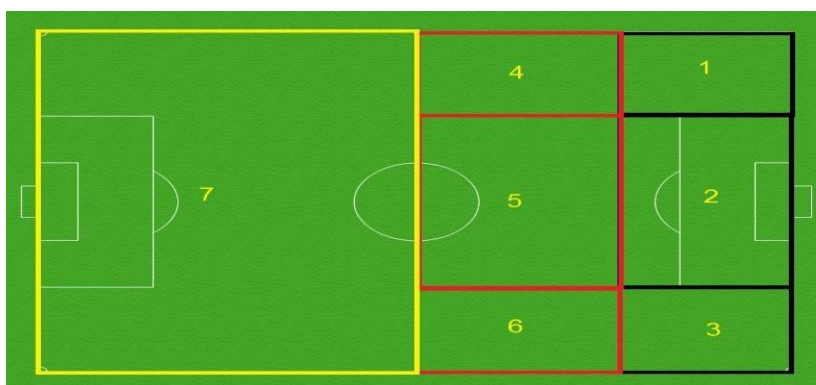
**Континуирани напад** - представља напад који је започет на било ком делу терена и трајао је дуже од 8 секунди.

**Контранапад** - врста напада који је започет из зоне одбране и трајао је до 8 секунди, из зоне маневра и трајао је до 6 секунди и из зоне напада и трајао је до 4 секунде.

**Прекид игра** – офанзивна организација прекида.

**Зона завршног додавања** - део терена са ког је упућено додавање које је претходило ударцу на гол.

**Зона 0** – играч је завршио акцију без претходног додавања од стране саиграча.



Слика 1. Зоне завршног додавања

**Додавање** - претежно нападачко средство тактике, којим се остварује сарадња између 2 или више играча.

**Индивидуална асистенција** - ситуација када играч самостално направи ситуацију за ударац, након најмање три и више контакта са лоптом.

**Центаршут** - одигравање после којег лопта не додирне тло, а ударац бива упућен.

**Повратна лопта** - свако додавање када је лопта враћана уназад, након чега је уследио ударац.

**Дубинско додавање** - додавање које је упућено унапред, после кога је изведен ударац ка голу.



Слика 2. Повратна и дубинска додавања

**Прекид игра** - акција која следи након извођења офанзивног прекида.

**Неуспешно изведен прекид** - ситуација када екипа после изведеног прекида и упућивања лопте унутар казненог простора није извела ударац ка голу.

**Корнер** - офанзивни прекид који се изводи из угла терена, изводи се ногом.

**Аут** - офанзивни прекид који се изводи са бочних страна терена, изводи се рукама.

**Слободан ударац** - офанзивни прекид који се изводи након начињеног прекршаја противничке екипе.

**Пенал** - офанзивни прекид који се изводи након начињеног прекршаја противничке екипе, унутар њиховог казненог простора. Изводи се са 11 метара.

**Помоћна игра** - ситуација када се лопта после прекида не шаље у казнени простор

директно, већ након 1 - 4 додавања играча екипе која изводи прекид.

**Додавање 0** – прекид је изведен директним ударцем ка голу.

**1. статива** - простор код стативе која је ближа месту са ког се изводи прекид.

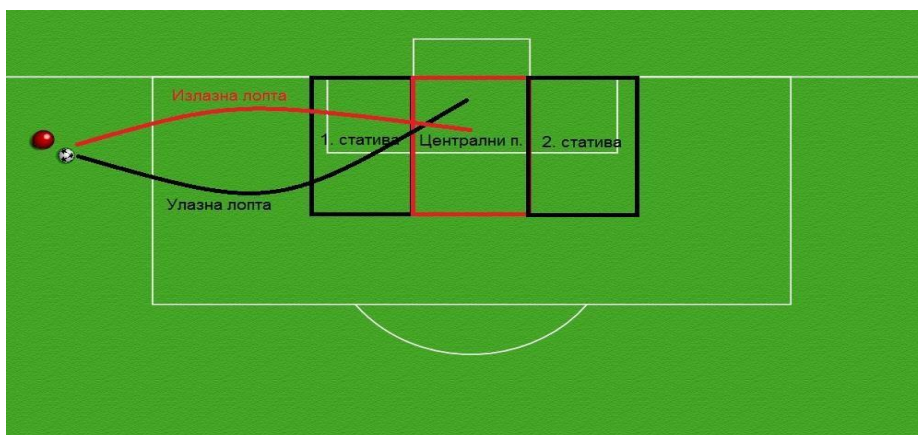
**2. статива** – простор код стативе која је даља месту са ког се изводи прекид.

**Централни простор** - простор између две стативе.

**Улазна лопта** - лопта која иде „ ка голу“.

**Излазна лопта** - лопта која иде „ од гола“.

**Лоб лопта** - лопта супротна оштро упућеном пасу, односно ударци по лопти при којем лопта има параболично кретање. То су често додавања када лопта ротира око своје хоризонталне осе.



Слика 3. Простор и врста додавања

**Индивидуална одбрана прекида** - сваки играч има играча којег треба да сачува (стриктна маркација).

**Зонска одбрана прекида** - сваки играч има простор за који је задужен приликом одбране гола.

**Комбинована одбрана прекида** - поједини играчи имају задатак индивидуалне, а остали зонске одбране, приликом офанзивног прекида противничке екипе.

### **4.3. Прикупљање података**

За успешно реализовање овог истраживања примењена је техника посматрања, након чега је уследила анализа успешних напада, услед организације акција и офанзивног прекида. Анализи, претходно снимљених утакмица, приступило се тако што се формирао протокол посматрања. Протокол посматрања се користио за сваку утакмицу, за сваки тим посебно. Посматрањем утакмица, у посматрачком листу је забележен сваки успешан напад, као и прекиди у којима су јасно уочљиве намере играча да нападну противнички гол.

### **4.4. Статистичка обрада података**

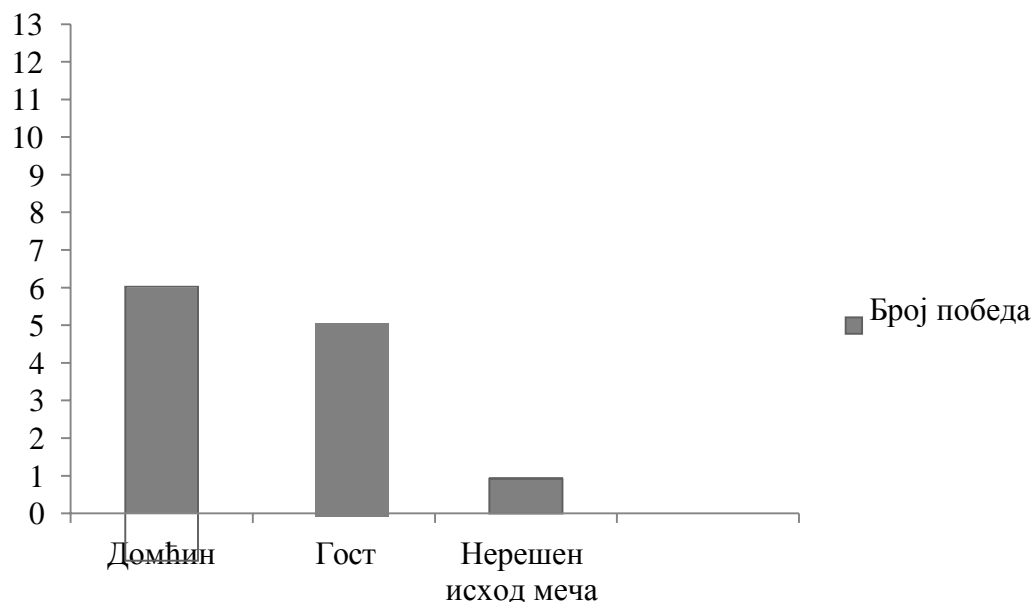
Свака варијабла је обрађена видом квантитативне анализе, односно стандардном дескриптивном статистиком. У њу улази укупна вредност, укупна вредност по екипи, просечна вредност по екипи, као и просечна вредност појединачно по тиму и просечна вредност по мечу.

## 5. РЕЗУЛТАТИ И ДИСКУСИЈА

Такмичење Лиге шампиона карактерише врло динамичан темпо игре са великим бројем успешних напада и постигнутих голова. До завршне фазе надметања стижу најбољи европски клубови, који наступају у врхунској форми током већег дела актуелне сезоне. Када се такви тимови нађу један наспрам другог, не може изостати ништа од онога што фудбал може понудити.

### 5.1. Основне карактеристике тактике напада у завршној фази такмичења Лиге шампиона, за сезону 2018/19

Као што је претходно речено, анализа је обухватила 13 утакмица, односно завршну фазу такмичења Европска лига шампиона за сезону 2018/19. Приметно је да готово не постоји разлика између домаћег и гостујућег терена када је успешност у питању. (графикон 1).



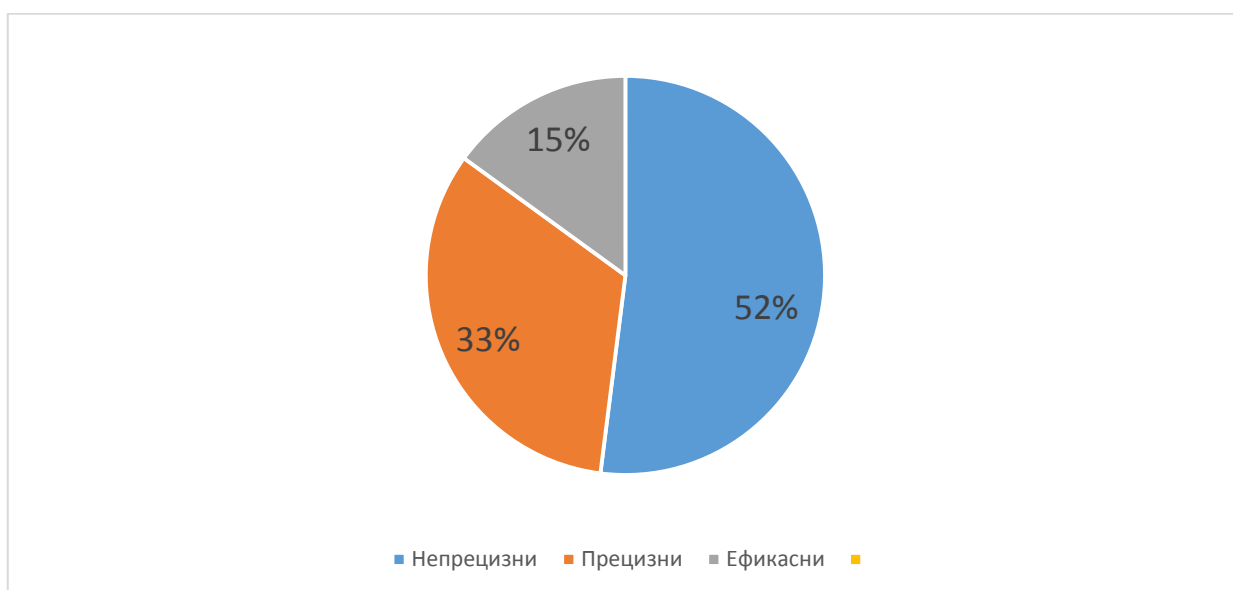
Графикон 1. Однос победа домаћих и гостујућих екипа у такмичењу Европска лига шампиона у сезони 2018/19.



Домаће екипе су биле и незнатно неефикасније са постигнутих 15 голова, у односу на датих 16 од стране екипа које су гостовале, изузимајући утакмицу финала, која је одиграна на неутралном терену. Поред тога, ниједан меч није завршен без постигнутог макар једног поготка.

Од укупног броја постигнутих голова, највећи број је остварен у фази четвртфинала такмичења (24), затим у полуфиналу (13) и постигнута су 2 поготка на финалном мечу.

Укупан број акција, које су завршене са ударцем ка голу, је износио 261, што чини 10 успешних напада по екипи, на утакмицама овог такмичења.

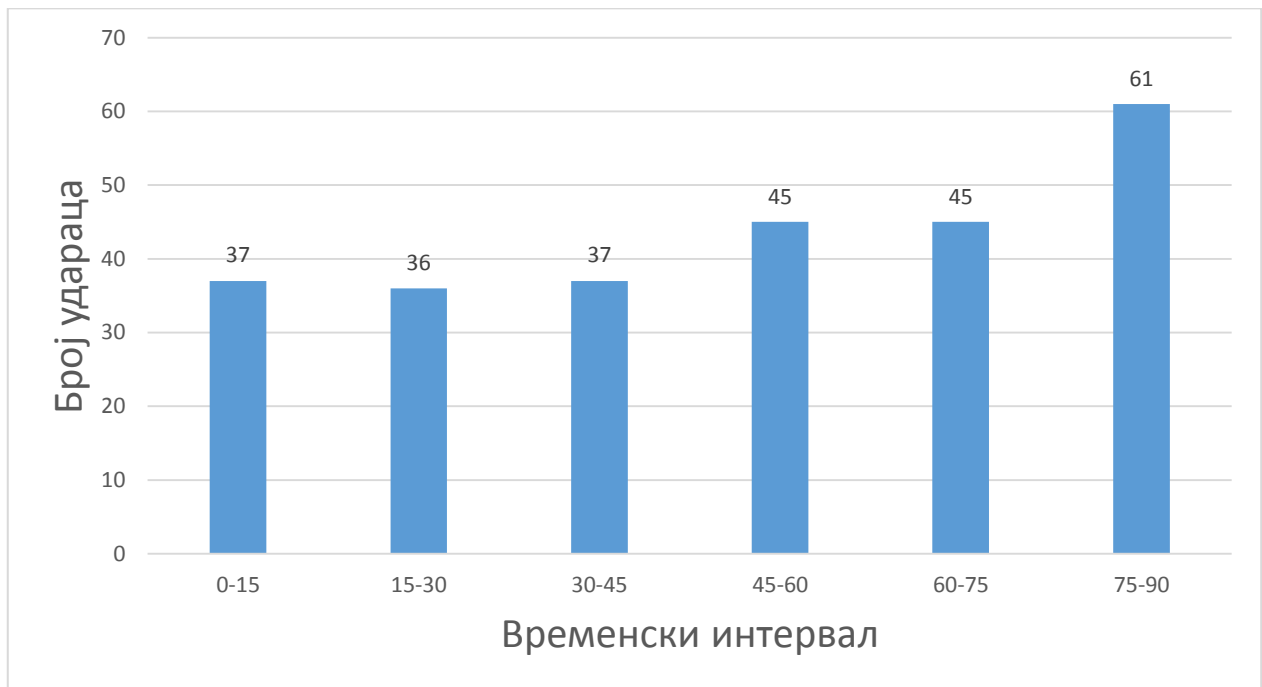


Графикон 2. Прецизност успешних напада у такмичењу Европска лига шампиона у сезони 2018/19

Од тога највећи део чине непрецизни ударици, затим прецизни, док је скоро сваки 7. ударац који је упућен ка голу завршио као погодак (графикон 2). Мечеви са пуно удараца на гол са једне и друге стране и чине ово такмичење тако занимљивим за све љубитеље фудбала.

Што се тиче временског интервала када су се одвијали успешни напади, приметно је да су екипе биле активније у другом полувремену. Највише удараца

изведено је у интервалу 75 - 90 минута. Разлог највећег броја удараца у последњих 15 минута утакмице, можемо приписати чињеници да није било утакмица без голова и да екипе које су губиле до тог тренутку су кретале силовито у напад како би изједначиле резултат или преокренуле у своју корист. (графикон 3).



Графикон 3. Број успешних напада у односу на интервале утакмица у такмичењу Европска лига шампиона у сезони 2018/19

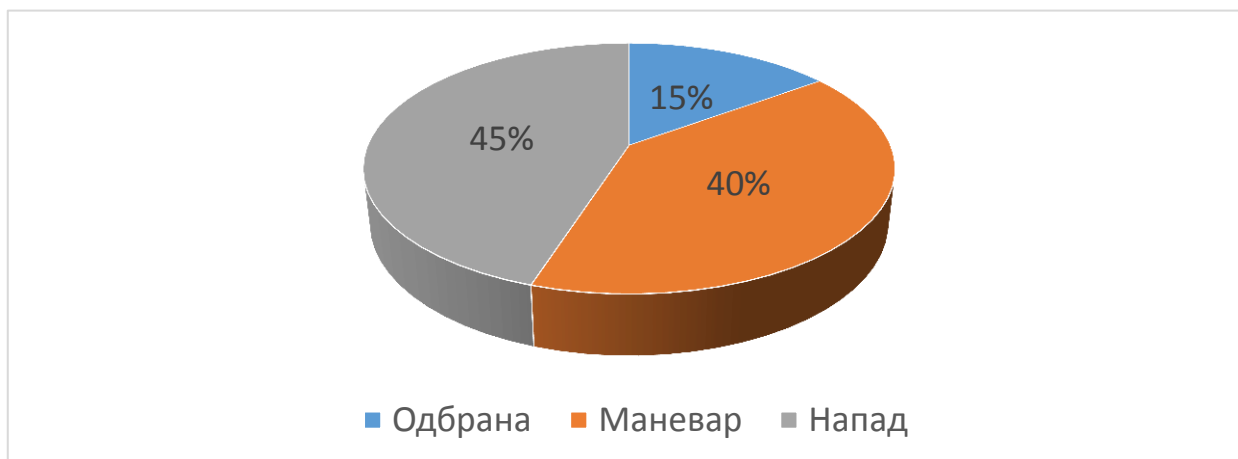
Истраживања су показала да се највећи број измена играча изведе у периоду од 60 – 75 минута (Јанковић и Леонтијевић, 2006), па се овај податак тумачи као последица тактичких корекција тренера и додатне енергије у виду увођења новог, одморног играча. Такође, ово је такмичење које се у овој фази игра „по куп систему“, тако да су ови резултати и показатељ велике потребе за постизањем гола, како се утакмица ближи крају, од стране екипа које су у резултатском дефициту.

#### Европска лига шампиона у сезони 2018/19

|      | 0 - 45 | 45 - 90 | 90 - 120 | НУН   | ПУН  | ЕУН  | Укупно |
|------|--------|---------|----------|-------|------|------|--------|
| УУН  | 109    | 151     | /        | 135   | 87   | 39   | 261    |
| УНПМ | 8,38   | 11,62   | /        | 10,38 | 6,69 | 3,00 | 20,07  |

Табела 3. Укупни успешни напади (УУН), успешни напади просечно по мечу (УНПМ), посматрајући интервале и прецизност упућивања удараца

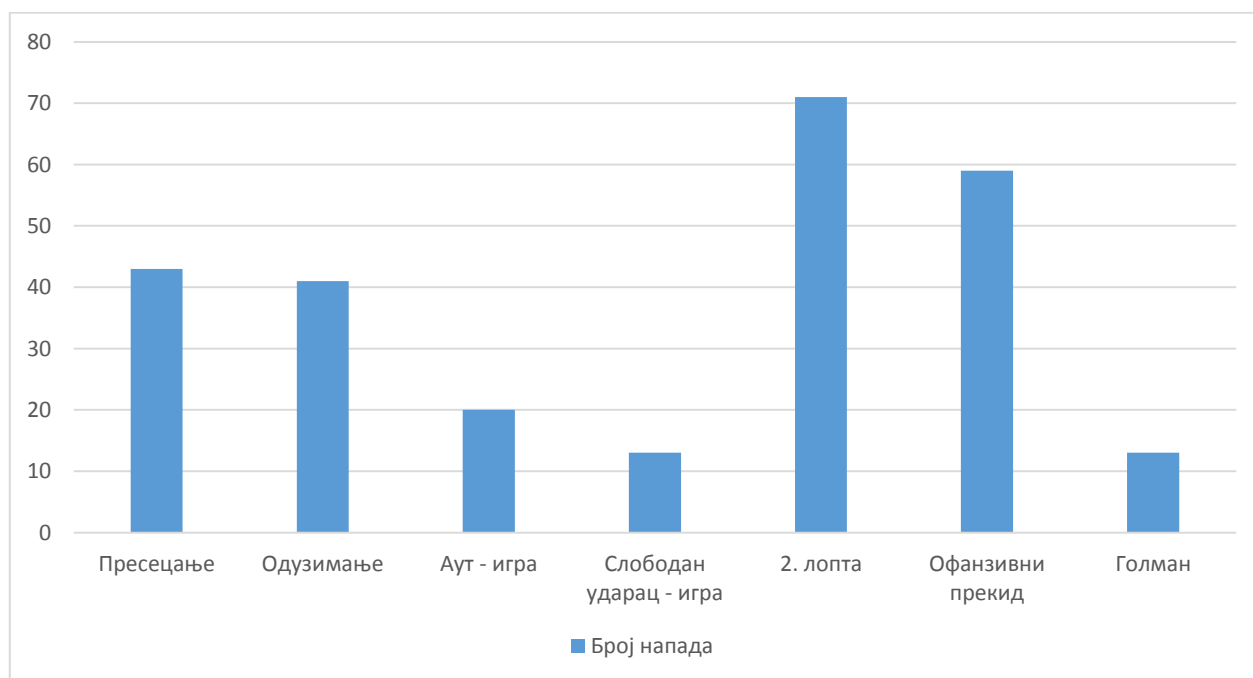
Посматрајући зоне терена са којег су зачете успешне акције (графикон 4), запажа се да је нападачка зона простор из ког су екипе најчешће започињале своје успешне нападе. Изводи се закључак да у овим екипама офанзивни играчи имају огромну улогу и у дефанзивним задацима свог тима. Поред тога, овај резултат указује и на примену квалитетног „високог пресинга,, на почетак напада противника. Најмањи број успешних напада започет је у одбрамбеној зони. То је последица изузетне припремљености са аспекта дефанзивне тактике екипа које наступају у завршници такмичења.



Графикон 4. Успешни напади у односу на зону започињања у такмичењу Европска лига шампиона у сезони 2018/19

Када је у питању начин на који се започињао напад (графикон 5), увиђа се да је најдоминантнији почетак напада приликом освајања 2. лопте. Освајање 2. лопте подразумева активност и борбу играча за лопту докле год се она не стави под контролу од стране једне или друге екипе. Овај податак приказује колико је значајно освајање сваке „ничије“ лопте, из чега може да се појави изванредна ситуација за извођење успешног напада и постизање гола, чему и теже све екипе које се такмиче. Поред овог начина, веома су заступљени и напади који су започети након офанзивног прекида. Са податком да је далеко мање успешних напада, започето након одузимања као и „пресецања“ говори о томе да играчи имају мање контаката са лоптом као и да граде игру кратким пасовима чиме се онемогућује противнику да играчу одузме лопту или је „пресече“

Колики значај има организација офанзивног прекида у савременом фудбалу приказује и овај податак да је 22,6% успешних напада настало приликом организације офанзивног прекида, при чему је постигнуто 5 погодака.



Графикон 5. Број напада према начину започињања у такмичењу Европска лига шампиона у сезони 2018/19

Када се говори о врсти напада, видљиво је да је далеко највише удараца проистекло из континуираних напада, док су контранапади и напади након прекида били приближно заступљени (табела 4). Претходна истраживања су показала да већи број остварених континуираних напада, директно утиче на остваривање позитивног резултата (Леонтијевић и сарадници, 2015). Када се мало боље погледа ова анализа, прецизно се може дефинисати стил игре на којем се заснива игра неке екипе. Екипа Тотенхема предњачи када су у питању континуирани напади (29), у којима учествује просечно, између 5 и 6 играча, који размене у просеку око 6 додавања, док екипа Ливерпула има примат у контранападима (15). Према овоме, може се закључити да екипу Бајерна карактерише игра са доста додавања, док је екипа Ливерпула представник тимова који играју „директан“ фудбал, односно екипа која из што мање контакта покушава да заврши напад.

|                      | КОНН | КН   | ПИ   |
|----------------------|------|------|------|
| Врста напада         | 5.38 | 2.42 | 2.23 |
| Број играча учесника | 4,9  | 1.4  | 1.8  |
| Број додавања        | 6.4  | 0.5  | 1.1  |

#### Европска лига шампиона Сезона 2018/19

Табела 4. Приказ врсте напада, броја играча учесника и броја додавања, просечно по екипи на мечу ( *КОНН* – континуирани напад, *КН* – контранапад, *ПИ* – прекид игра)

Из табеле се види да су континуирани напад екипе примењивале између 5 и 6 пута по мечу, у сарадњи 5 различитих играча, при чему се акција састојала између 6 и 7 додавања током напада. Приметно је и да су доминирали контранапади индивидуалног карактера, евентуално настали при сарадњи 2 играча, без или са 1 додавањем током акције.

Успешни напади су у највише случајева настали након индивидуалних акција фудбалера, што је показатељ високог степена обучености техничких елемената играча који наступају овим екипама, као и одређеног броја слободних у удараца који су упућени директно ка голу. Ово такође показује да играчи у нападачкој зони имају слободу играња 1:1 са противником. Исти проценат асистенција је заступљен и приликом дубинских додавања, који захтевају врхунско кретање без лопте играча коме је пас намењен. Техника кретања без лопте у фудбалу



представља веома важан сегмент у игри. Велики број акција је завршен и након центаршутева, што се може приписати и одређеном броју прекида.

Највише успешних удараца је завршено из зоне 2 и 5 (средишњи део терена) док су бочне стране мање заступљене. Такође, анализом се уочава да је велики број успешних удараца био без завршног додавања што се закачује да је био велики број индивидуалних акција.

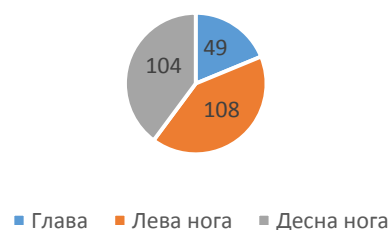


Слика 4. Број успешних напада по зонама завршног додавања у сезони 2018/19 у такмичењу Европска лига шампиона

Посматрајући дистанцу са које је упућено највише удараца (графикон 7), закључује се да како је даљина ближа голу, све је мање удараца упућено. Изузетак представља дистанца 5 – 11 метара (93). Највећи број удараца играчи су упутили унутар казненог простора у зони 5-11м, у овој зони нападачи немају пуно времена да се наместе да изведу ударац већ морају одреаговати у 1-2 секунде што може бити разлог и великог броја непрецизних удараца.



Графикон 8. Сегменти тела којим су изведени ударци ка голу

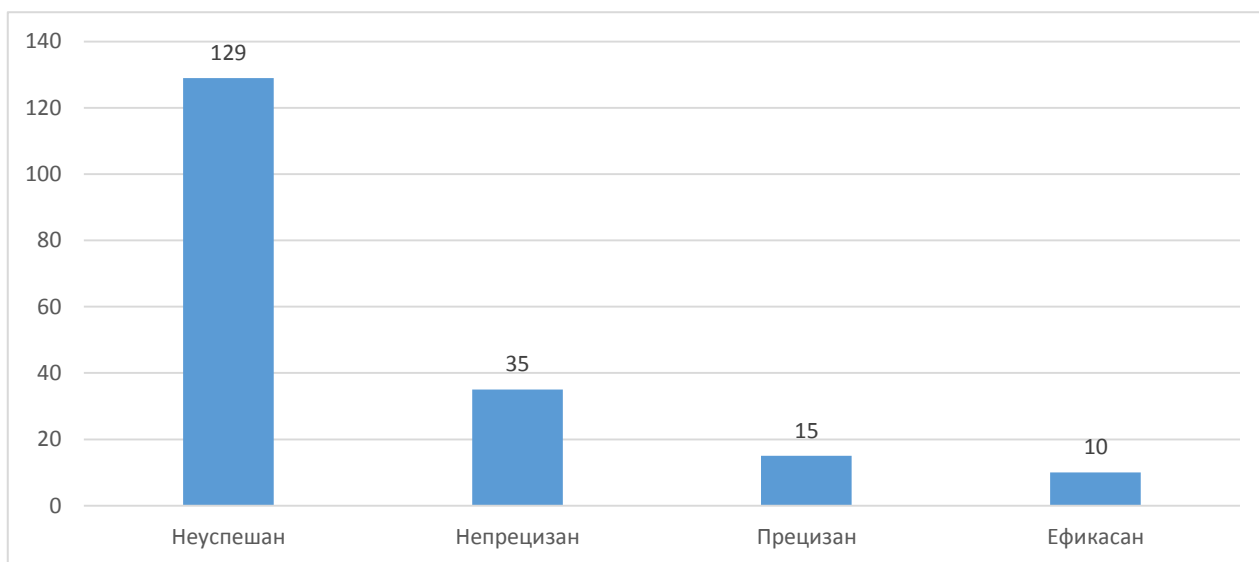


Приметно је и да је доминантан ударац ногом у односу на ударац главом али када је у питању разлика у односу на леву или десну ногу онда нема велике разлике, скоро да је идентично. (графикон 8).

## 5.2. Основне карактеристике организације офанзивних прекида у завршној фази такмичења Европска лига шампиона, за сезону 2018/19

Организација офанзивних прекида има огроман значај у данашњем фудбалу. Представља једну од честих ситуација након које следи упућивање удараца на гол. Овај сегмент игре је присутан на различите начине током игре, у виду корнера, слободних удараца, пенала, аут игре, али и почетних удараца, као и код ситуација враћања лопте у игру након гол - аута.

У такмичењу Европска лига шампиона за сезону 2018/19, у завршници такмичења је изведено 189 прекида, приликом којих се видела намера екипе да нападне гол из тог прекида. Највећи део овог броја чине неуспешни прекиди, затим непрецизни, па прецизни, док је 10 прекида завршило у голу противника (графикон 9).

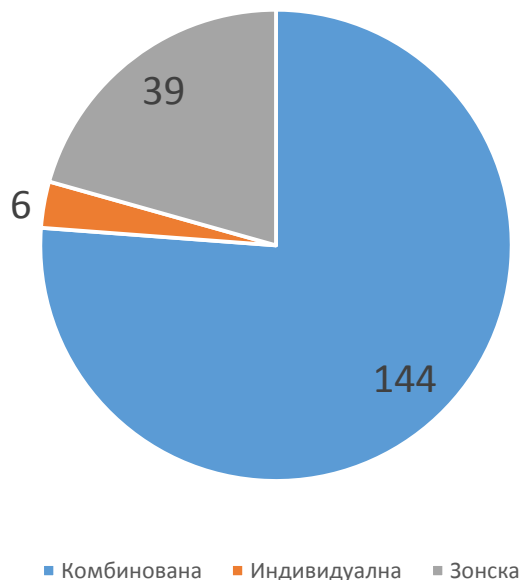


Графикон 9. Прецизност организације офанзивних прекида у сезони 2018/19 у такмичењу Европска лига шампиона

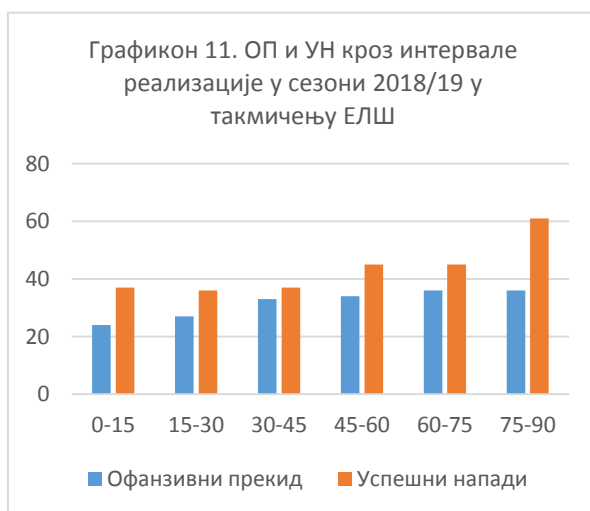
Оволики број неуспешних прекида је директна последица добре дефанзивне организације екипа које бране прекид. Показало се да су екипе при одбрани офанзивног прекида најчешће примењивале комбиновану одбрану, док је индивидуална одбрана била више заступљена од зонске (графикон 10). То показује да

тренери имају различите идеје када је у питању дефанзивна организација, приликом прекида, али да се већина одлучује за комбиновани тип одбране.

Графикон 10. Организација одбране код прекида



Уочава се да је знатно више прекида изведено у другом полувремену, што је проузроковано падом концентрације играча услед појаве замора, при чему играчи чешће праве прекршаје. Такође, важно је узети у обзир да се у овим фазама такмичење игра по „куп систему“, што од екипа захтева све више офанзивних, односно дефанзивних задатака како се утакмица ближи крају, што исто тако предствља узрок већег броја прекида у другом делу утакмице. Занимљиво је да број удараца ка голу расте приближно као и број прекида у односу на временски интервал (графикон 11).





Најзаступљенија врста прекида је био корнер, док су екипе ретко користиле аут - игру, како би угрозиле противнички гол. Приликом извођења слободних удараца, након 44 је уследила игра, односно организована акција, док је након 19 прекида упућен директан ударац ка голу. То је просечно 1.46 удараца по мечу што је јако мало. Закључује се да су одбрамбени играчи избегавали да праве прекршаје у зонама из којих може да се директно угрози гол, због одређеног броја играча који фантастично изводе слободне ударце и за које такве ситуације представљају идеалне позиције да постигну погодак (табела 6).

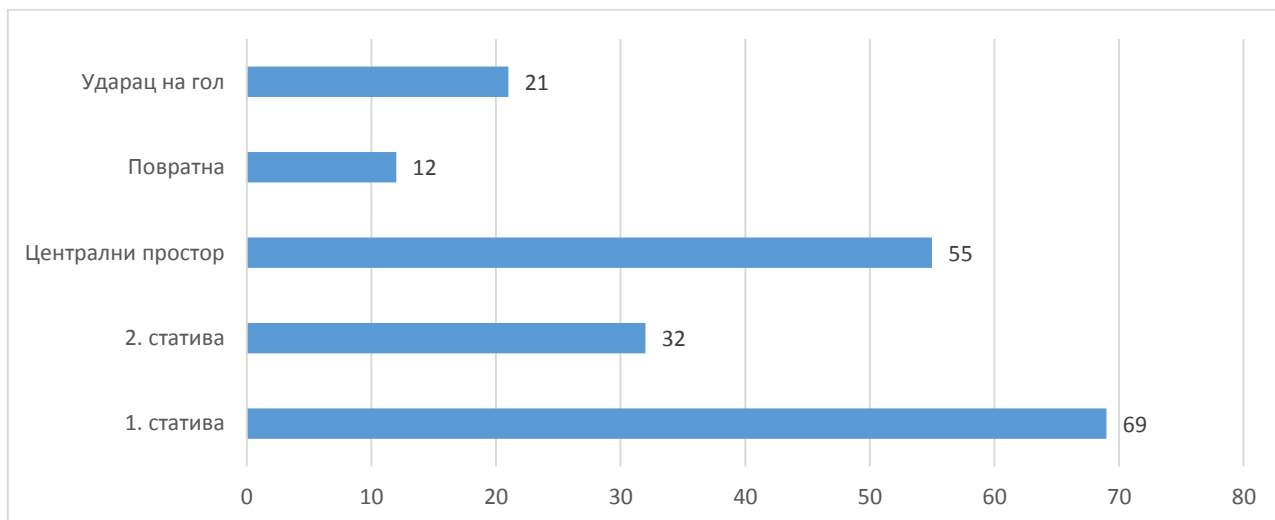
|    | Корнер | Слободна ударац | Аут - игра | Слободан ударац - директно | Пенал |
|----|--------|-----------------|------------|----------------------------|-------|
| ОП | 116    | 44              | 8          | 19                         | 2     |
| ЕП | 5      | 1               | 1          | 1                          | 2     |

Табела 5. *Врсте прекида и ефикасност екипа из тих прекида у сезони 2018/19 у такмичењу Европска лига шампиона*

Из табеле се види да је највише погодака, након прекида, постигнуто из корнера и то након центаршута у централни део.

Тимови су избегавали да изводе помоћну игру приликом прекида (24), при чему су је највише користили играчи Барселона (9). Највише је било прекида у коме је било присутно једно додавање, након извођења (84).

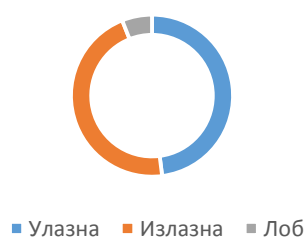
Када је у питању простор који су екипе гађале приликом прекида (графикон 12), види се да је највише лопти упућено на 1. стативу а затим у централни простор, У простор 2. стативе, играчи су слабо упућивали лопту након прекида што је и разумљиво, имајући у виду да у тим ситуацијама лет лопте дуже траје при чему се одбрамбеним играчима даје више времена да се наместе за избацивање лопте из свог казненог простора. Повратне лопте су најмање употребљиване, док ударац на гол углавном чине шутеви након пенала и након директних покушаја из слободних удараца.



Графикон 12. Простори који су циљани након прекида у сезони 2015/16

Улазна (91) и излазна (88) додавања су далеко више коришћена од лоб лопти (графикон 13). То значи да су тренери захтевали оштре центаршутеве од својих играча, како би играчи могли да нападну та додавања. Лоб лопте су коришћене када су додавања упућивана са већих удаљености од гола са жељом да се тежиште игре пребаци у казнени простор противничке екипе. Овако упућене лопте, такође омогућавају одбрамбеним играчима дужи временски период намештања за скок, што нападаче ставља у подређени положај.

Графикон 13. Врсте додавања након прекида у сезони 2018/19 у Европској лиги шампиона



У највише ситуација, на скок је долазило 5 играча екипе која организује офанзивни прекид. Уз 1 или 2 играча, која остају на 20 – 25 метара од гола, који су задужени за повратне лопте и освајање 2. лопти, то чини 6 - 7 играча који су усредсређени на постизање гола током прекида. Ове бројке показују колико сваки прекид може бити опасан за постизање поготка. Поред тога, најчешће је долазило 6 и више играча, док су 4 играча била на скоку у 40 ситуација. Далеко

најмање је било ситуација када је на скок долазило 1 – 3 играча и то онда када су екипе које имају прекид биле у резултатској предности, тако да су више водиле рачуна да сачувају тренутни резултат (графикон 14).

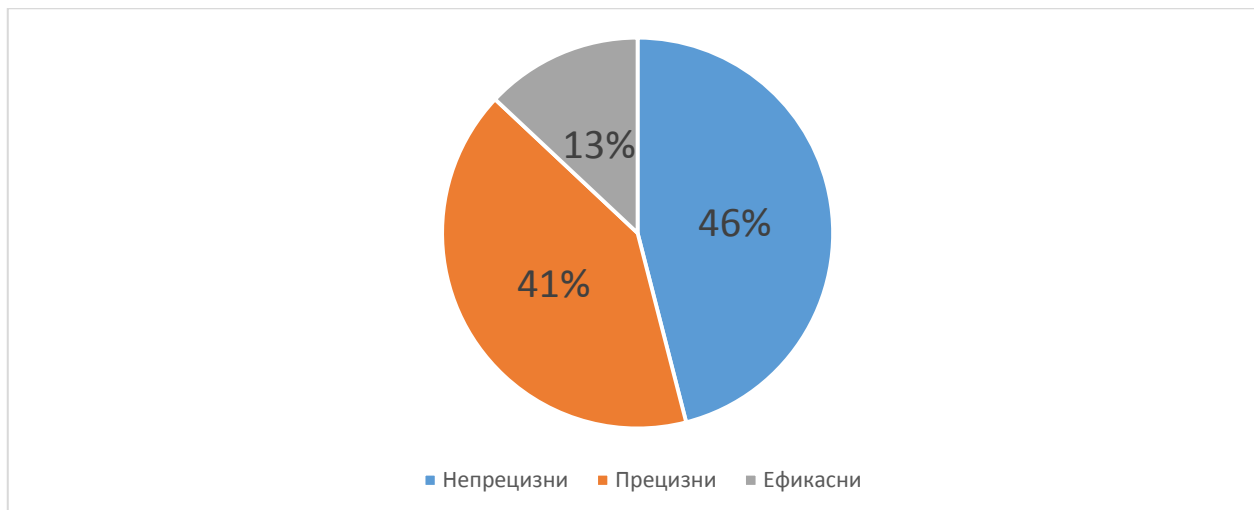


### 5.3. Основне карактеристике тактике напада у завршној фази такмичења Азијска Лига шампиона, за сезону 2018/19

У Азијској лиги шампиона готово да нема разлике у броју успешних напада (270) у односу на Европску лигу шампиона (261), још кад узмемо у обзир да се у Азијској лиги шампиона игра утакмица више онда долазимо до идентичног броја успешних напада. Приметно је да је реализација мања тј ефикасност успешних напада (36). Од укупног броја голова, домаћи тимови су постигли 18 голова и остварили су 5 победа, нерешеним резултатом је завршено такође 5 мечева, док су гостујуће екипе оствариле 4 победе са укупно постигнутих 18 погодака. Финални меч је и ове сезоне одигран на домаћем и гостујућем терену, па је ушао у разматрање за разлику од финалног меча Евроске Лиге Шампиона. Из свега наведеног може се закључити да у оба такмичења домаћи терен није имао предност.



Од укупног броја успешних напада (270) поред поменутих 36 ефикасних напада, највећи број акција је завршен непрецизним ударцем на гол (124), док су поготке спречили противнички голмани или оквир гола (прецизни напади) у 110 покушаја.

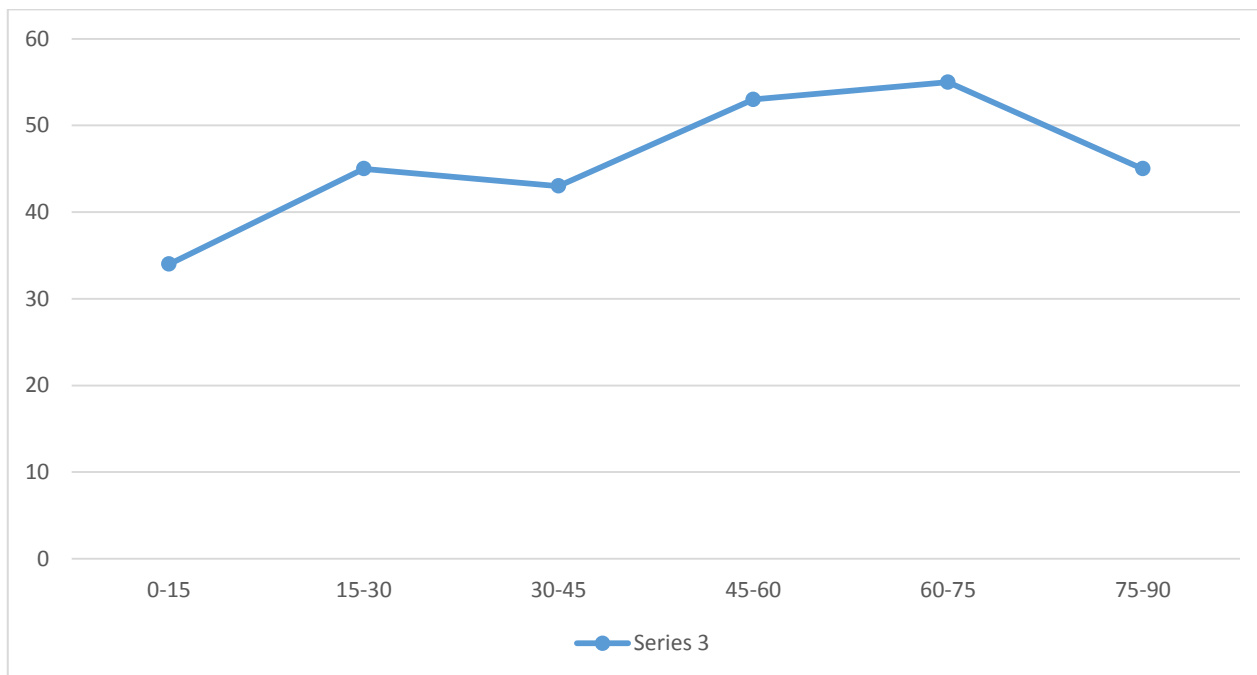


Графикон 16. Прецизност успешних напада у такмичењу Азијска Лига Шампиона у сезони 2018/19

Из табеле 6 можемо видети да је и у овом такмичењу приближно исти број успешних напада и да се успешни напади повећавају како време утакмице одмиче. Тако је забележен пораст удараца ка голу противника у другом у односу на прво полувреме. Ефикасност удараца је мања него у такмичењу Европска лига шампиона што може навестити да су играчи боље технички и тактички обучени у односу на играче који наступају у Азијској лиги шампиона. Имајући у виду податак да је у овом такмичењу у једној сезони по екипи просечно по мечу остварено 9,64 удараца ка голу, видљиво је колико су стручњаци и у Азији посветили пажње усавршавању одбрамбених средстава тактике и колико је савремени фудбал постао такмичарски на свим континентима.

|      | 0 - 45 | 45 - 90 | 90 - 120 | НУН  | ПУН  | ЕУН | Укупно |
|------|--------|---------|----------|------|------|-----|--------|
| УУН  | 122    | 148     | /        | 124  | 110  | 36  | 270    |
| УНПМ | 8,7    | 10,6    | /        | 8,86 | 7,86 | 2,6 | 19,29  |

Табела 6. Укупни успешни напади (УУН), успешни напади просечно по мечу (УНПМ), посматрајући интервале и прецизност упућивања удараца у сезони 2016/17

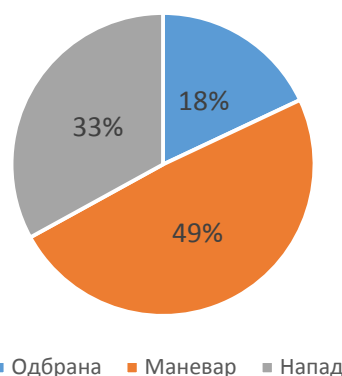


Графикон 17. Број успешних напада у односу на интервале утакмица у такмичењу Азијска лига шампиона у сезони 2018/19

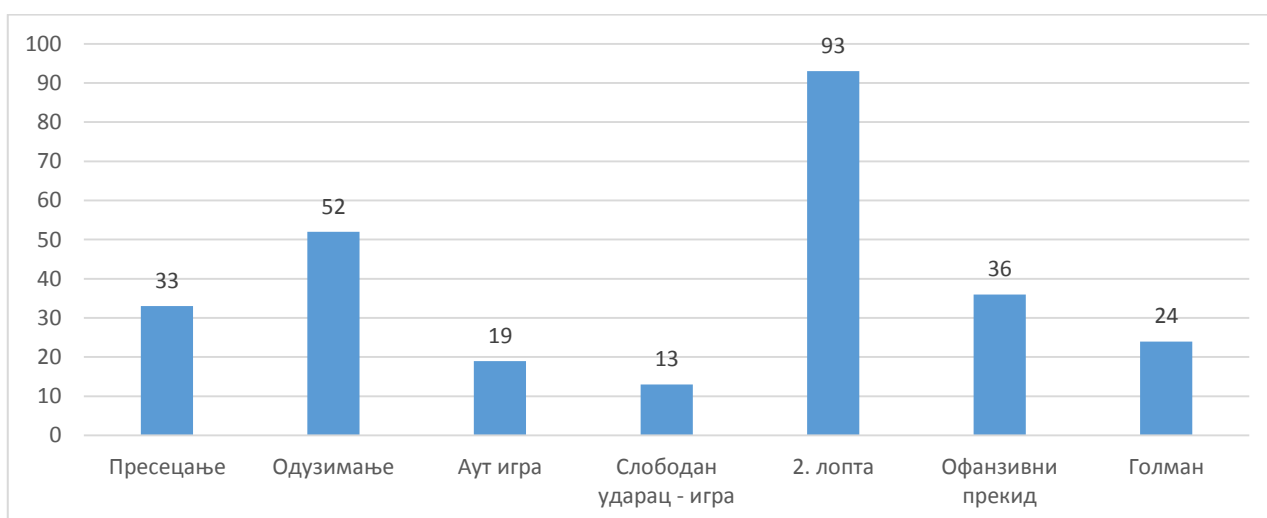
Заступљеност успешних напада у односу на временске интервале је растућа осим у последњој деоници другог полувремена. (графикон 17). Тако добијени подаци могу се тумачити као последица опрезности на самом почетку меча као и последица замора на крају другог дела утакмице, па је и ту нешто мањи број успешних напада, а такође и екипе су опрезније пред сам крај утакмице и екипе које имају предност гледају и да је сачувају и обарају темпо игре.

Податак да је највећи број успешних напада започет у маневарској зони (графикон 18), у односу на Европску лигу шампиона која је започињала најчешће у нападачкој, долазимо до података да се игра у Азији са мање пресинга и да се офанзивни играчи мање укључују у одбрамбене задатке чиме посед лопте више препуштају противнику уместо да „високим пресингом“ покушају да је врате у свој посед. Такође, може се констатовати да чекају грешку противника и да им је доста лакше да притисак изврше у маневарској зони где је већа густина играча.

Успешни напади у односу на зону започињања у такмичењу  
Азијска лига шампиона у сезони 2018/19

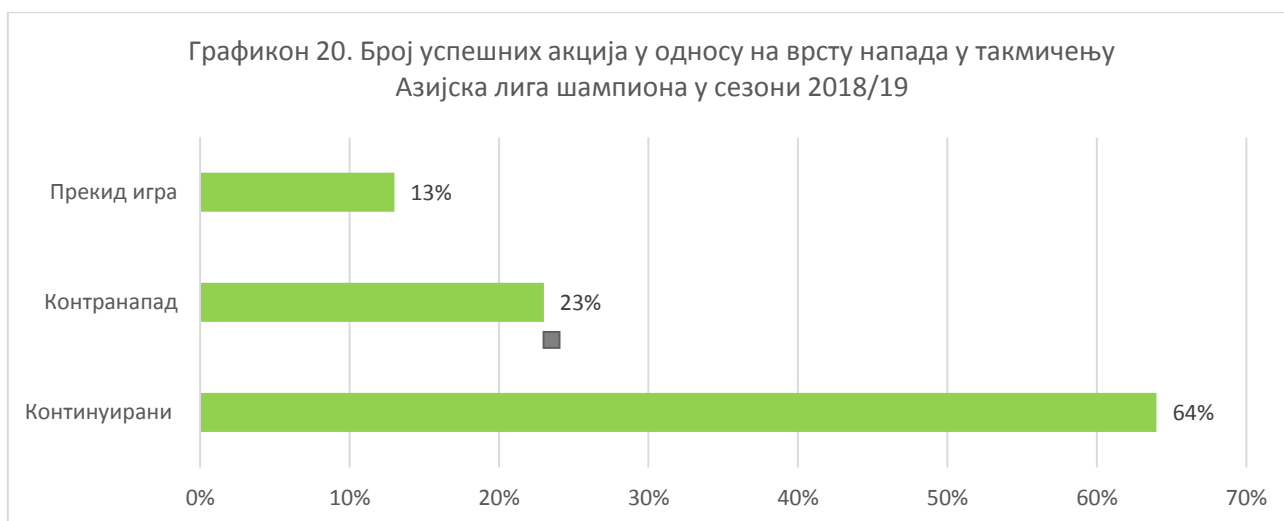


Освајање 2. лопте са 93 и „пресецање“ са 52 започетих успешних напада представљају доминантан начин за покретање акција које су завршене са ударцем на гол (графикон 19). Овако велик број акција започетих освајањем 2. лопте је последица одређеног броја напада који су завршени у извођењу једног играча који је остварио посед над лоптом након једно – контактеног посуда противничког играча.

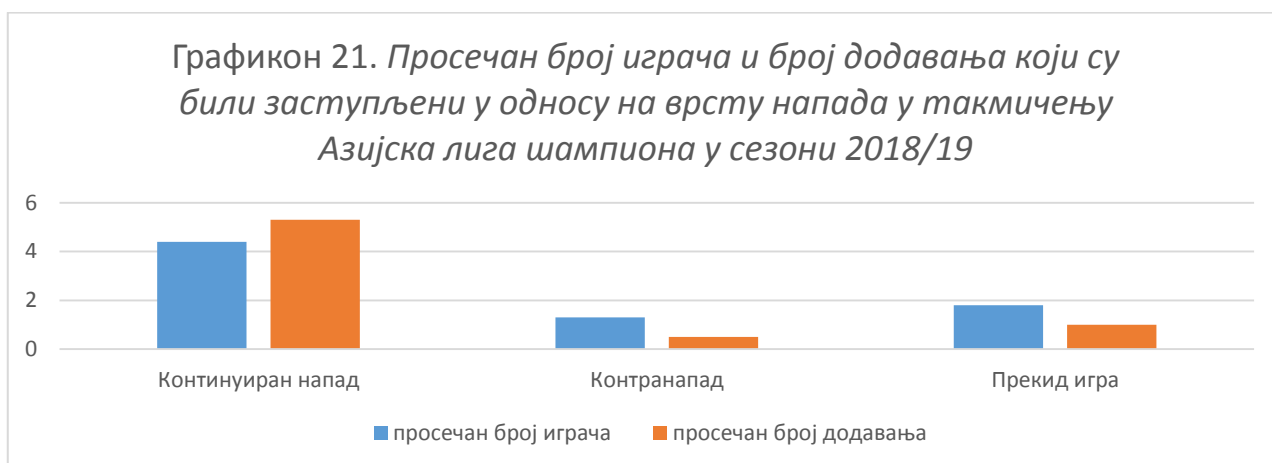


Графикон 19. Број напада према начину започињања у такмичењу Азијска лига шампиона у сезони 2018/19

Већи број напада започетих одузимањем је последица дужег задржавања играча лопте у свом поседу и већи број контакта са лоптом и мањи број додавања чиме противник има већу могућност одузимања. Циркулација лопте је доста мања и игра се спорије у односу на Европску лигу шампиона што је још један од показатеља разлике квалитета у корист Европске лиге шампиона.



Већ је речено да су могућност за постизање гола и број примењених континуираних напада у корелацији, па томе у прилог иде и остварених 64% успешних континуираних акција, где најуспешније екипе покушавају да позиционираним нападима и стрпљивом организацијом акција упуте ударац на противнички гол. У извођењу тих напада просечно је учествовало 4-5 играча са разменом од 5 – 6 додавања пре него што је напад завршен ударцем ка голу (графикон 21). Контранапади су знатно слабије заступљени, са свега 23%, при чему у таквим нападима учествује просечно 1 играч, а акције се у највећем броју случајева завршавају са 1 или без претходног додавања. Један од разлога овако добијених података, када је у питању контранапад, јесте начин на који је дефинисана варијабла „контранапад“ (страница 18).



Прекид игра је најчешће извођена у сарадњи 2 играча или је приликом извођења лопта упућивана директно ка голу противника, што значи да је један играч учествовао у нападу, па је тако највише пута заступљено 1 додавање или га уопште није било у овим акцијама.

Завршна додавања су најчешће била у виду дубинских додавања, а затим повратних додавања и центаршутева (графикон 22). Број успешних напада након освајања 2. лопте (31) открива разлог великог броја акција започетих на овај начин (страница 37).



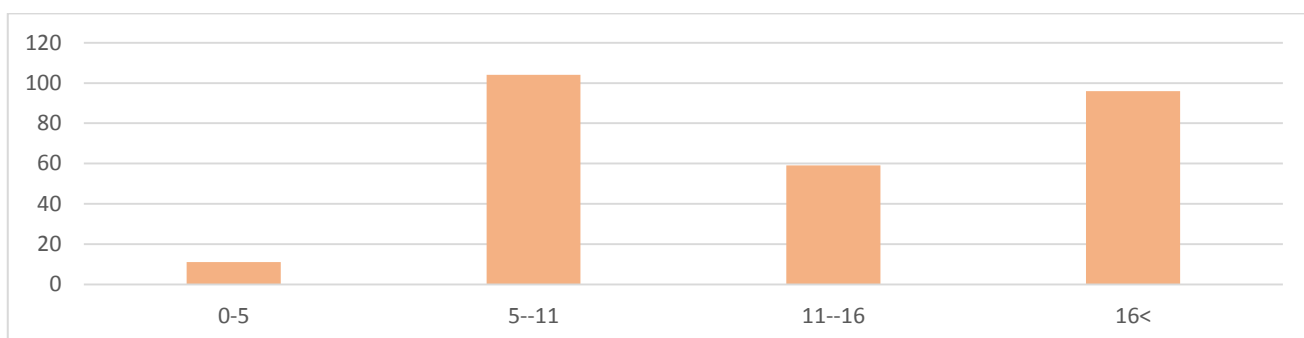
Зоне 1,3,4,6 чине бочне делове терена и из тих зона је укупно изведено 97 асистенција, што се може повезати са бројем завршних додавања у виду центаршута (графикон 22). Познато је да се средина терена, односно зоне 2 и 5, сматрају најопаснијим за екипе које у датој ситуацији бране свој гол, па је занимљиво што је чак 111 асистенција изведено из тих зона (табела 7). Један од узрока јесте простор који се сматра, у овом раду, да те зоне заузимају (слика 1). Ово је повезано и са великим бројем дубинских лопти.

| Зоне завршног додавања |        |        |        |        |        |        |        |
|------------------------|--------|--------|--------|--------|--------|--------|--------|
| Зона 0                 | Зона 1 | Зона 2 | Зона 3 | Зона 4 | Зона 5 | Зона 6 | Зона 7 |
| 53                     | 20     | 61     | 37     | 20     | 50     | 20     | 9      |

Табела 7. Зоне из којих су упућивана завршна додавања код успешних напада



Када се посматрају зоне шута из којих су упућивани ударци ка противничком голу, може се запазити да се издвајају две зоне, зона између 5 – 11 метара и зона изван 16 метара (графикон 23). Како је правилима игре голману дозвољено да лопту хвата рукама у свом казненом простору, а вероватноћа за постизањем поготка је мања што је ударац упућен са веће дистанце, најпожељније је да се лопта центаршутевима, повратном или дубинском лоптом упућује у простор 5 – 11 метара. Па се тако број успешних напада завршених из зоне 5 - 11 метара може повезати са великим бројем повратних лопти у комбинаји са центаршутевима.



Графикон 23. Број успешних напада у односу на зоне шута у такмичењу Азијска лига шампиона у сезони 2018/19

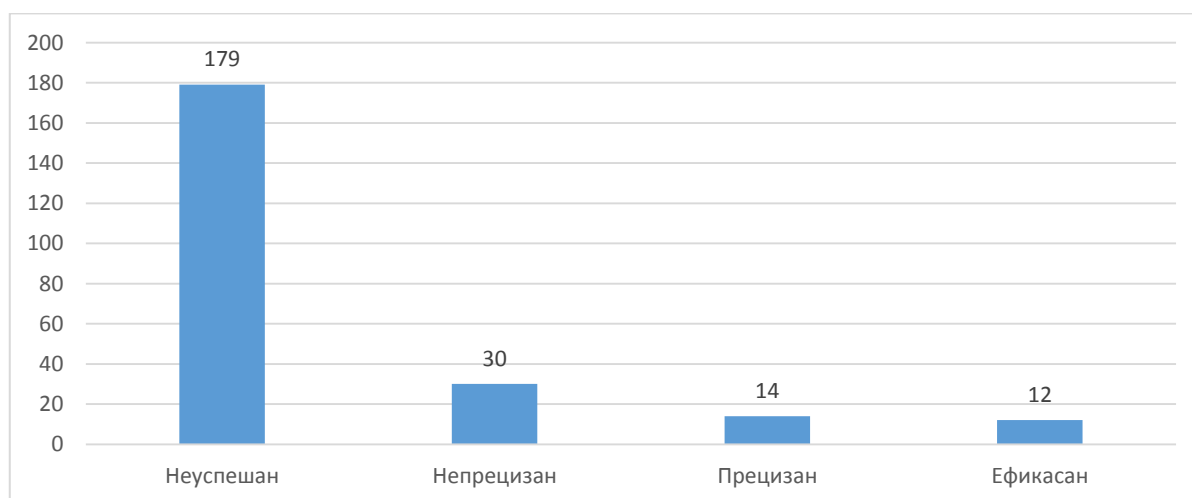
Успешни напади су у највећем броју покушаја окончани ударцима по лопти десном ногом (156), затим левом (69), а најмање покушаја је изведено главом (45).

#### 5.4. Основне карактеристике организације офанзивних прекида у завршној фази такмичења Азијска лига шампиона, за сезону 2018/19

О значају организације офанзивног прекида у савременом фудбалу постоји пуно података. Многа истраживања су се бавила овом стандардном ситуацијом, односно овим тактичким сегментом и истраживања су показала да око 1/3 ефикасних акција проистекне из офанзивног прекида (Јанковић и Леонтијевић, 2006).

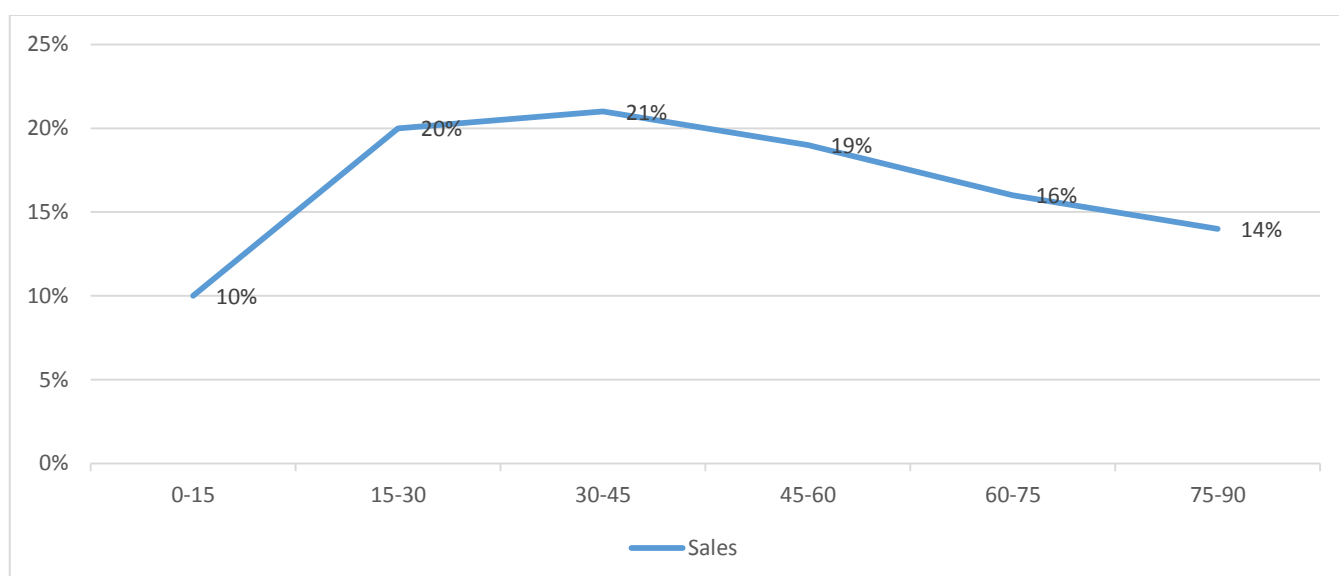
На посматраним мечевима у сезони 2018/19 изведено је 235 офанзивних прекида са уочљивом намером да се постигне погодак. Да

постоји пуно простора за напредак у решавању овог тактичког сегмента показује то да је највећи број изведених прекида завршен неуспешно (179), док је након прекида упућено 56 удараца ка голу, а од тога је највише било непрецизних (графикон 24).



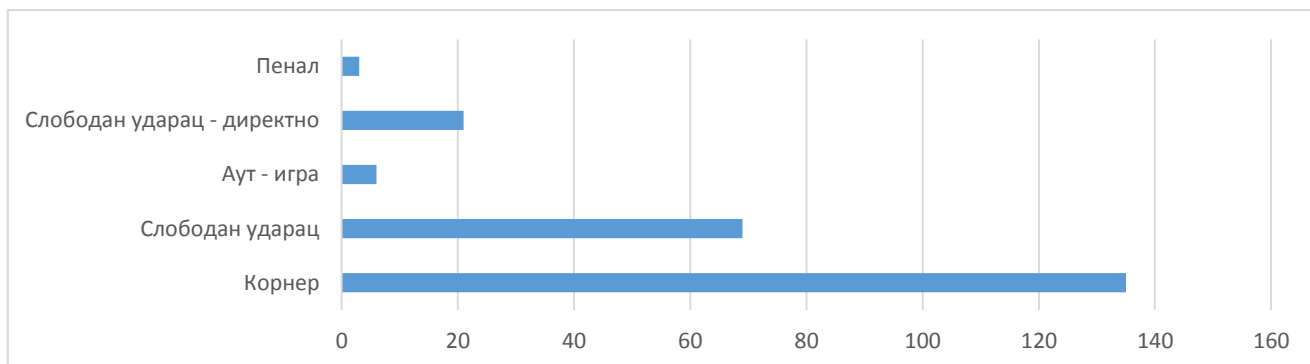
Графикон 24. Прецизност организације офанзивних прекида у сезони 2018/19

Највећи број прекида се дешава у централном делу меча и може се тумачити као последица велике борбе у том периоду игре. У почетном и крајњем делу меча проценат прекида опада што се тумачи и споријом игром и незаинтересованости обе екипе за притиском чиме би се противник натерао не наку од врста прекида. (графикон 25).



Графикон 25. ОП у односу на временске интервале у сезони 2018/19

Од укупно 235 прекида, најчешће су то били корнери са 135 покушаја да се нападне противнички гол, слободни ударци изведени са намером асистенције су били заступљени у 69 покушаја, а директних ударца ка голу из прекида је било 21 (графикон 26). Тимови су се у малом броју случајева одлучивали да лопту из аута шаљу близу противничког гола.



Графикон 26. Врсте прекида у такмичењу Азијска лига шампиона у сезони 2018/19

| ПОМОЋНА ИГРА  |            |            |            |            |
|---------------|------------|------------|------------|------------|
| Да            |            | Не         |            |            |
| 34            |            | 201        |            |            |
| БРОЈ ДОДАВАЊА |            |            |            |            |
| 0 додавања    | 1 додавање | 2 додавања | 3 додавања | 4 додавања |
| 134           | 54         | 19         | 9          | 5          |

Табела 8. Примена помоћне игре и број додавања приликом ОП у сезони 2018/19

Може се рећи да помоћна игра није у тренду приликом извођења прекида зато што подаци указују да је помоћна игра коришћена у свега 34 наврата, а није приликом 201 извођења (табела 8). Последице изгубљене лопте приликом помоћне игре могу бити у виду примљеног гола у сопственој мрежи. Имајући у виду да су тимови најчешће нападали противнички гол приликом прекида са 5 играча (92) и да су такве ситуације подложне брзим нападима од стране противника, донекле открива зашто стручњаци избегавају примену помоћне игре.

| Број играча на скоку |          |          |           |
|----------------------|----------|----------|-----------|
| ≤3 играча            | 4 играча | 5 играча | 6≤ играча |
| 53                   | 21       | 92       | 64        |

Табела 9. Број играча на скоку приликом ОП сезони 2018/19

Као и за такмичење Европска лига шампиона, играчи су лоптом најчешће гађали централни простор (82), што је и размљиво због веће могућности за постизање поготка, затим простор 1. стативе (49), а најмање 2. стативу (38). Директних удараца ка голу је било 35 и то су претежно биле ситуације директних шутева на гол из слободних удараца и након извођења пенала.

У односу на такмичење Европска лига шампиона овде доминирају излазна додавања (124) затим излазна додавања (102), док је лоб лопти било свега 9. Пошто улазна и излазна додавања потпадају под врсту оштро упућених додавања, може се предвидети да тренери више захтевају тако изведене прекиде од лоб лопти које карактерише дуже трајање лета, па као што је раније у тексту наведено, омогућава одбрамбеним играчима предност у односу на играче који треба да изведу ударац ка голу противника.

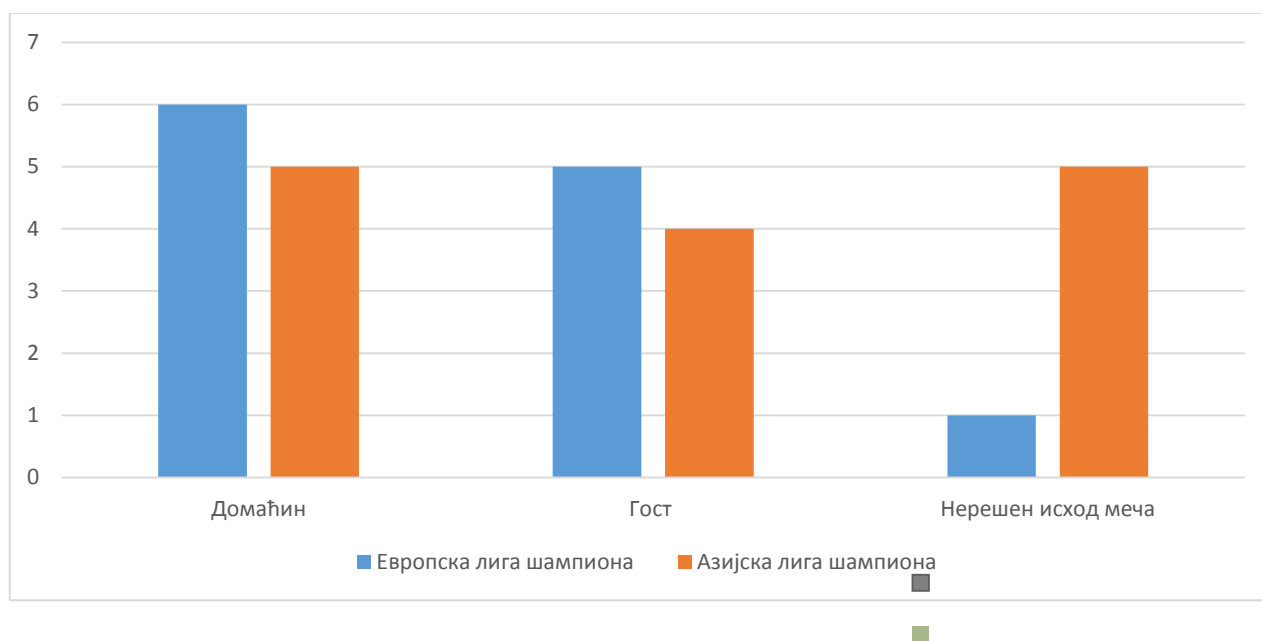
Да је комбиновано постављена одбрана доминантан избор приликом организације дефанзивног прекида код већине тренера говори податак да је чак 88% прекида брањен на такав начин у овом такмичењу.

### 5.5. Упоредна анализа карактеристика организације напада и офанзивног прекида, за такмичења Европска лига шампиона и Азијска лига шампиона у сезони 2018/19

На основу представљених података у претходним поглављима (5.1., 5.2., 5.3. и 5.4.) у овом поглављу рада ће се подвући паралела између два такмичења: Европска лига шампиона и Азијска лига шампиона за сезону 2018/19 где ће аутор рада покушати да протумачи разлоге, последице, односно узроке одређених

тактичких испољавања путем посматраних варијабли, односно да укаже на евентуалне тенденције и намере тренера и најбољих тимова у ова два такмичења.

Пре него што се пређе на уско тактичке сегменте, може се приметити да домаћи терен није имао значајнију улогу као што је то било у претходним сезонама за оба такмичења (графикон 27). На основу тога, тренер свој тим припрема идентично без обзира да ли ће играти као домаћин или гост, само на основу резултата који му је потребан, па се тако врло лако може десити и да у гостима игра отворено и да нападне што до сад није био чест случај.



Графикон 27. Однос победа домаћих и гостујућих екипа у такмичењима Европска лига шампиона и Азијска лига шампиона у сезони 2018/19

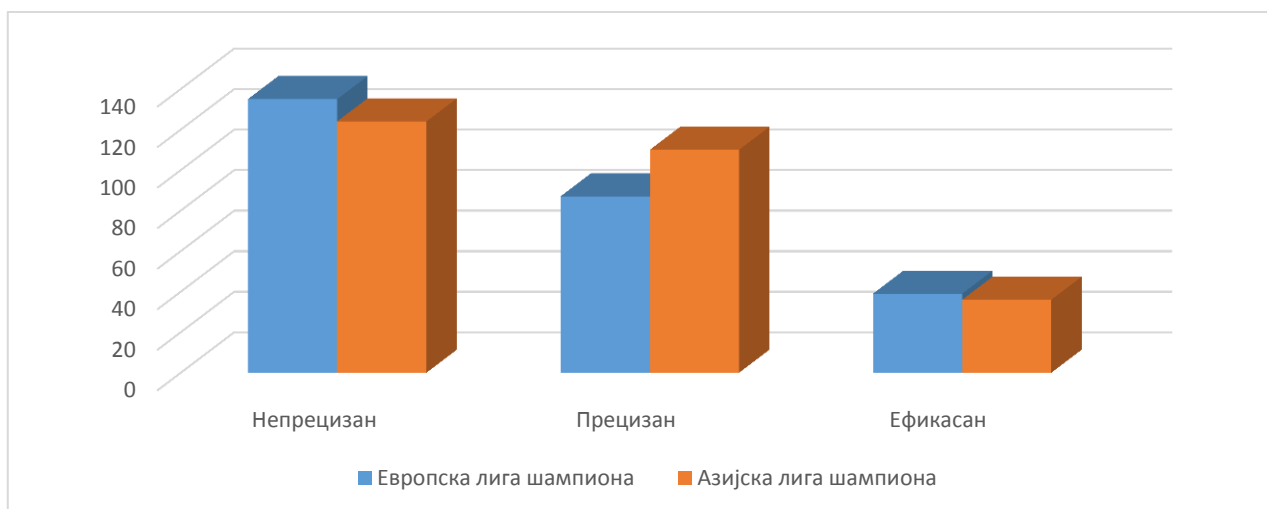
### 5.5.1. Организација напада

У оба такмичења је приметно да је у другом полувремену изведено више успешних напада (табела 10), па је то свакако потврда да су утакмице високог интензитета и динамике у оба такмичењу. Поред тога, до изражаја долази и систем такмичења на мечевима који су посматрани. Екипе су превише окупиране намером да постигну гол како се утакмица ближи крају, што резултира већим бројем удараца ка голу, а у супротном смеру, у највећем броју случајева, за последицу има неформирану одбрану што противничке екипе могу да искористе брзим транзицијама, односно брзим против – нападима.

|                        | 0 - 45 | 45 – 90 |
|------------------------|--------|---------|
| Европска лига шампиона | 110    | 151     |
| Азијска лига шампиона  | 122    | 148     |

Табела 10. Однос успешних напада по полувременима у такмичењима Европска лига шампиона и Азијска лига шампиона у сезони 2018/19

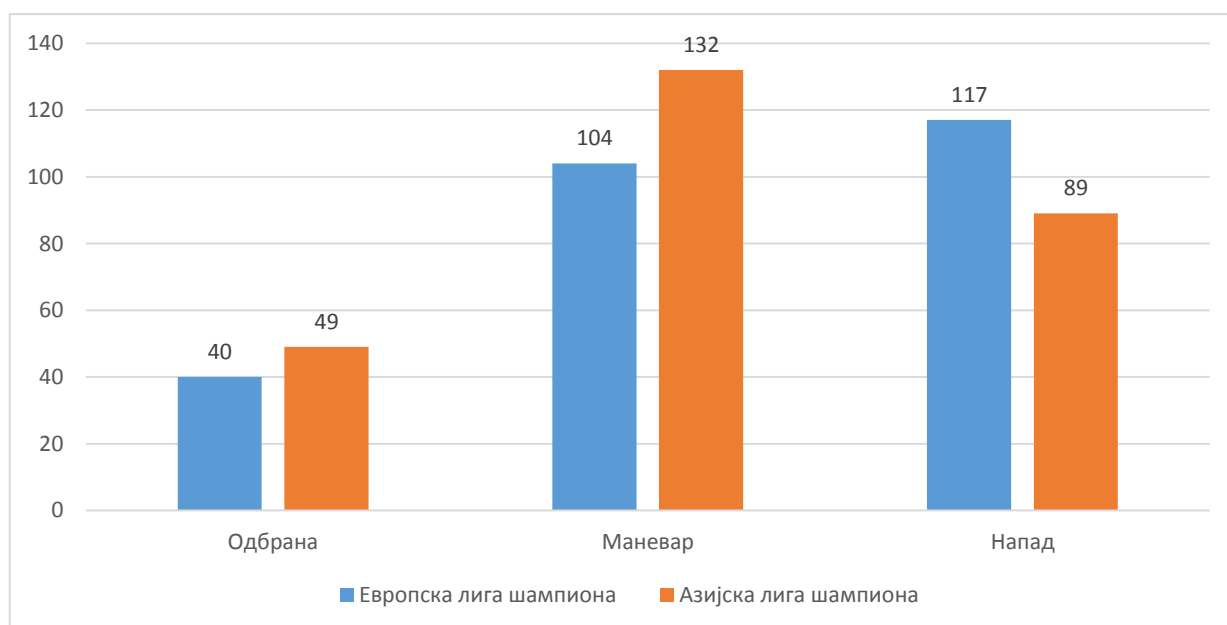
Већи број покушаја ка голу директно повезан са вероватноћом да се гол постигне (Јанковић и сар., 2011), У овом раду с обзиром да је посматрана само једна сезона ову потврду претходног истраживања не можемо добити. Иако је у Азијској лиги шампиона било више удараца ка голу и одиграна један утакмица више, постигнут је мањи број голова. Ово се може тумачити као недостатак техничких и тактичких квалитета играча који наступају у Азијској лиги шампиона као и вероватно мањој концентрацији у самој завршници. Дакле очигледна је мања ефикасност напада у Азијској лиги шампиона у односу на Европску лигу шампиона.



Графикон 28. Прецизност успешних напада такмичењима Европска лига шампиона и Азијска лига шампиона у сезони 2018/19

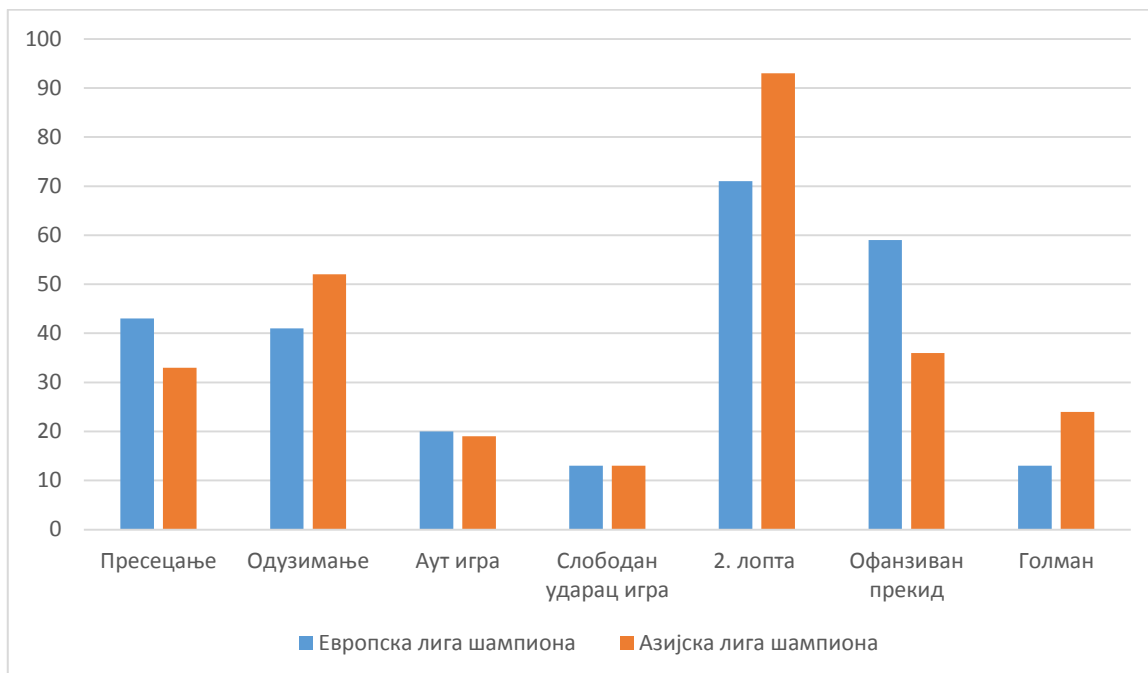
Напади који су кренули из нападачке зоне су дефинитивно најзаступљенији на утакмицама Европске лиге шампиона (графикон 29)

Напади на утакмицама Азијске лиге шампиона су започети најчешће из маневарске зоне. Ово може бити битна разлика у квалитету екипа које наступају у ова два такмичења. Савремени фудбал захтева ангажованост свих 11 играча у одбрани. Тумачи се да нису играчи који наступају у Азијској лиги шампиона довољно технички и тактички обучени за пресинг на свим деловима терена и нарочито на „виоски пресинг“ који се игра у савременом фудбалу. Исто тако може се извући закључак да је и та зона најопаснија по екипу која има лопту, зато што последица сваке изгубљене лопте у том простору може да доведе до прилике за постизање гола од стране противника. Екипе у оба такмичења су најмање започињале нападе из зоне, што се тумачи квалитетном дефанзивном транзицијом тимова када изгубе посед лопте.



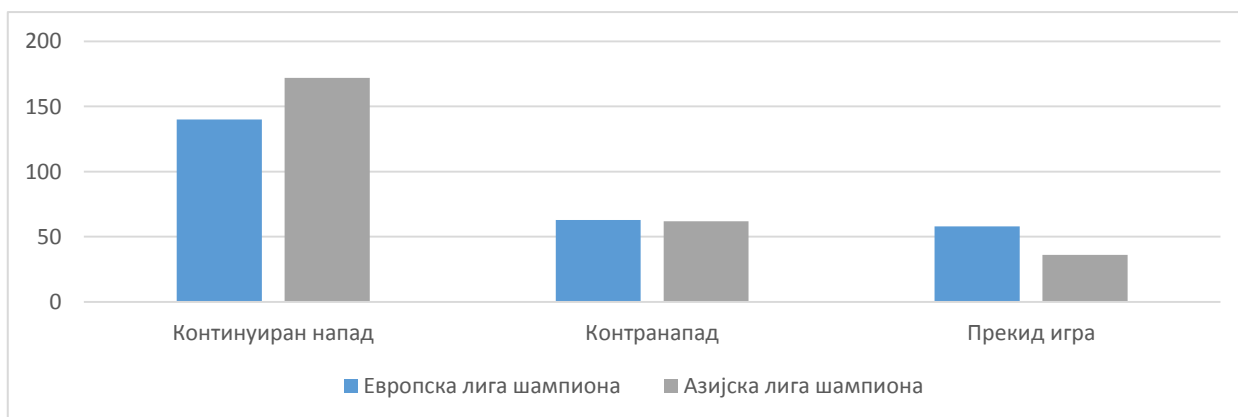
Графикон 29. Зона почетка напада у такмичењима Европска лига шампиона и Азијска лига шампиона у сезони 2018/19

У оба такмичења су освојена 2. лопта, одузимање и офанзивни прекиди били најчешћи начини којима су започињани напади (графикон 30). Као што је раније споменуто у тексту изузетно је важно и у тактичком и у мотивационом погледу освајање 2. лопте. Играчи који су препознатљиви нарочито по способностима за освајање 2. лопте су јако цењени, а један од разлога је овај што омогућавају велики број нових акција својим тимовима од којих се неки заврше ударцем ка голу.



Графикон 30. Начини започињања напада у такмичењима Европска лига шампиона и Азијска лига шампиона у сезони 2018/19

На основу добијених података приметан је и значај организације офанзивних прекида, па се може закључити да тренери морају у свом тренажном процесу да се посвете увежбавању ове стандардне ситуације (графикон 30).

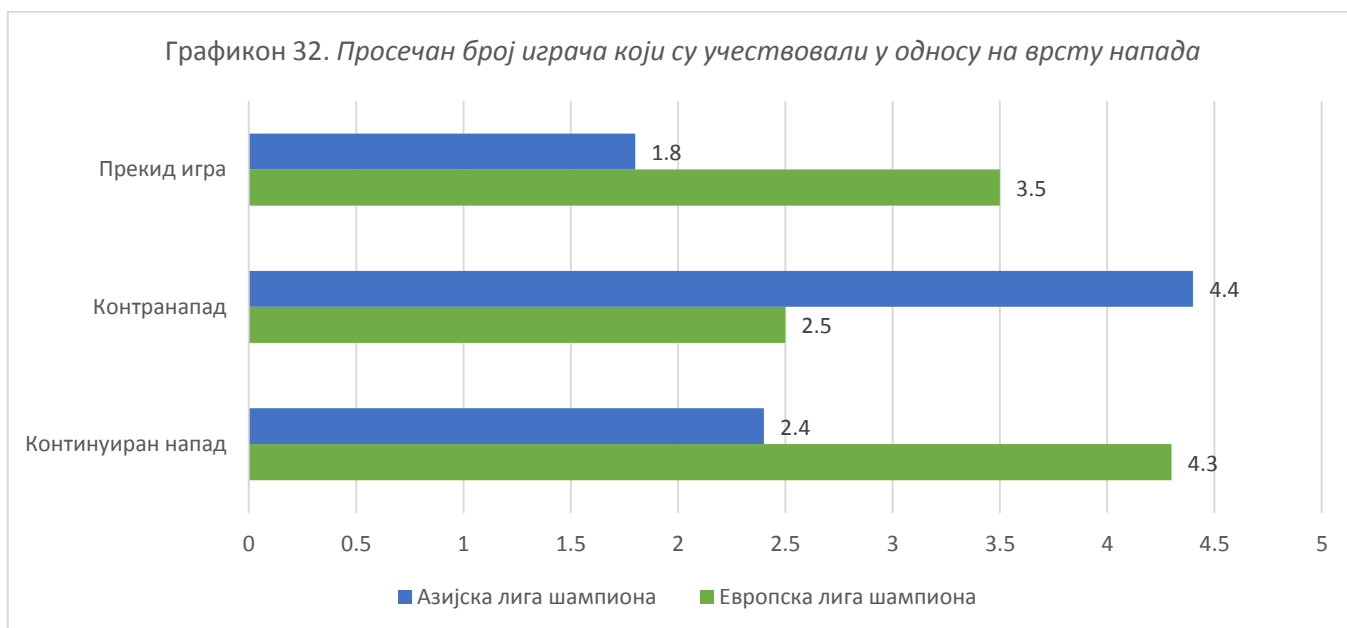


Графикон 31. Заступљеност врсте напада у сезонама 2015/16 и 2016/17

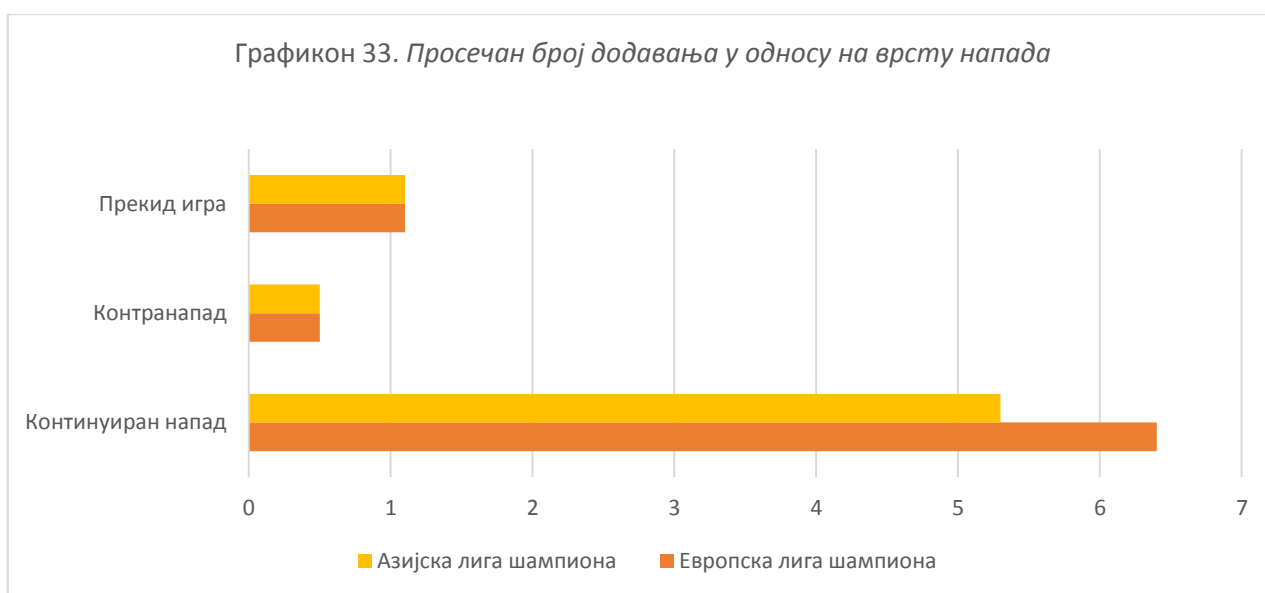
За постизање позитивних резултата на најквалитетнијим такмичењима потребна је разноврсност и заступљеност свих облика нападачке активности, али су ипак резултати истраживања Леонтијевића и сарадника (2015) показали да већи број остварених континуираних напада директно утиче на остваривање



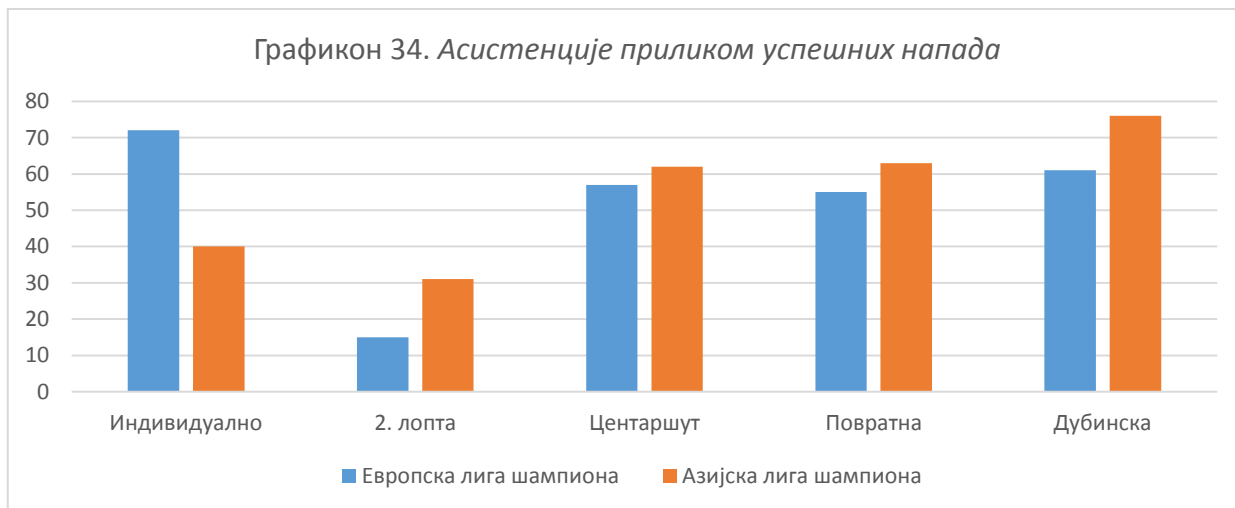
позитивног резултата. Заступљеност континуираних напада у оба посматрана такмичења је доминантна врста успешних напада, затим следе контранапади, а најмањи, али свакако значајан број, је последица прекид игре (графикон 31).



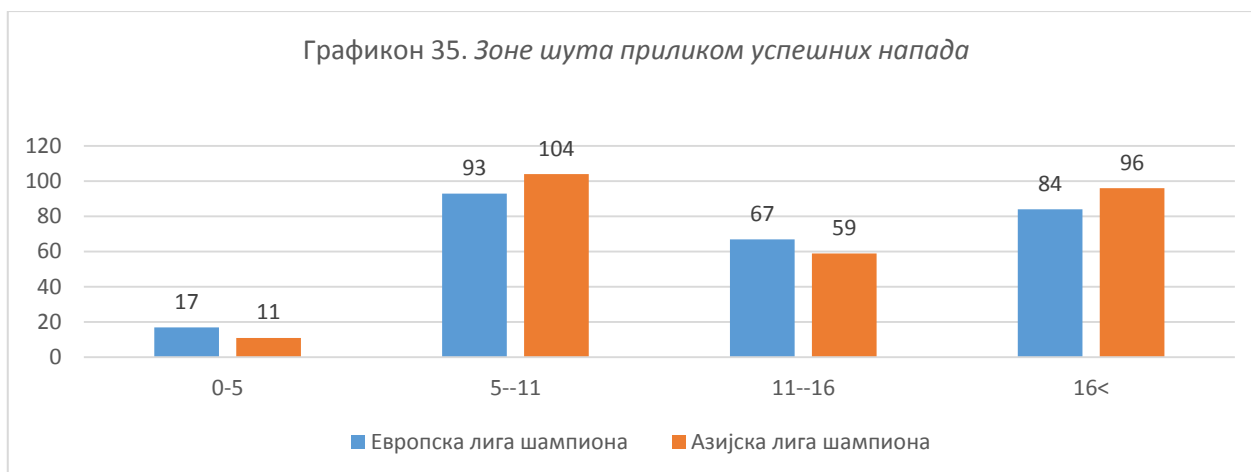
Као што се на графиконима 32 и 33 примећује, континуирани напади су у оба такмичења завршавани након 5 или 6 додавања које су размењивали 4 или 5 играча. Контранапади су просечно окончавани након 1 додавања у сарадњи 2 играча, односно након индивидуалних акција једног играча. Успешни напади након прекид игре, као што је и очекивано, организовани су након сарадње 2 играча и 1 додавањем или директним ударцем на гол, односно учествовањем само 1 играча.



Посматрајући начин на који су тимови изводили завршна додавања у реализацији успешних напада, долази се до закључка да су индивидуална решења, центаршутеви и дубинска додавања заступљенији у такмичењу Европска лиги шампиона док у такмичењу Азијска лига шампиона доминира дубинска додавања, центаршут и повратна. Може се рећи да је разлика у ова два такмичења када је реч о завршним додавањима, у индивидуалним решењима у завршници. Најчешће су то била решења дриблинга са ударцем на гол, што говори о бољој индивидуалној техничкој и тактичкој обучености играча који наступају у европској лиги шампиона..



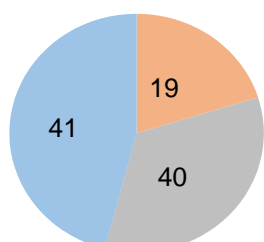
Према подацима који су добијени приликом посматрања, може се запазити да се највише успешних напада заврши ударцима из зоне 5 – 11 метара и простора изван 16 метара. Примећује се мала разлика код удараца 0-5м и 11-16м да је већи број удараца упућен из ове зоне у такмичењу Азијска лига шампиона што такође може бити један од разлога боље ефикасности успешних напада.



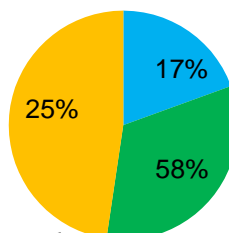
Савремени фудбал захтева играче који су до перфекције овладели широким обимом свеукупне фудбалске технике, било да је у питању кретање са лоптом или без ње. Играчи који су оспособљени да изводе ударце по лопти различитим површинама стопала су јако незгодни за маркацију од стране противничких играча, али играче који поред тога подједнако изводе ударце обема ногама, као и главом, готово је немогуће спречити да изведу ударац по лопти. У такмичењу Европска лига шампиона подједнако су извођени ударци и десном и левом ногом што потврђује да су обучени да играју фудбал обема ногама док је ударац главом у мањем проценту заступљен. У такмичењу Азијска лига шампиона, доминантна је десна ногом којом се изводио ударац чак у 58% ситуација док је левом свега 25%. То нам говори о слабијој техничко тактичкој обучености играча који наступају у Азијској лиги шампиона и немогућности да играју обема ногама. Такође је и у овом такмичењу ударац главом био у мањем проценту.

Evropska liga šampiona

Azijska liga šampiona



■ Глава  
 ■ Нога (л)  
 ■ Нога (д)

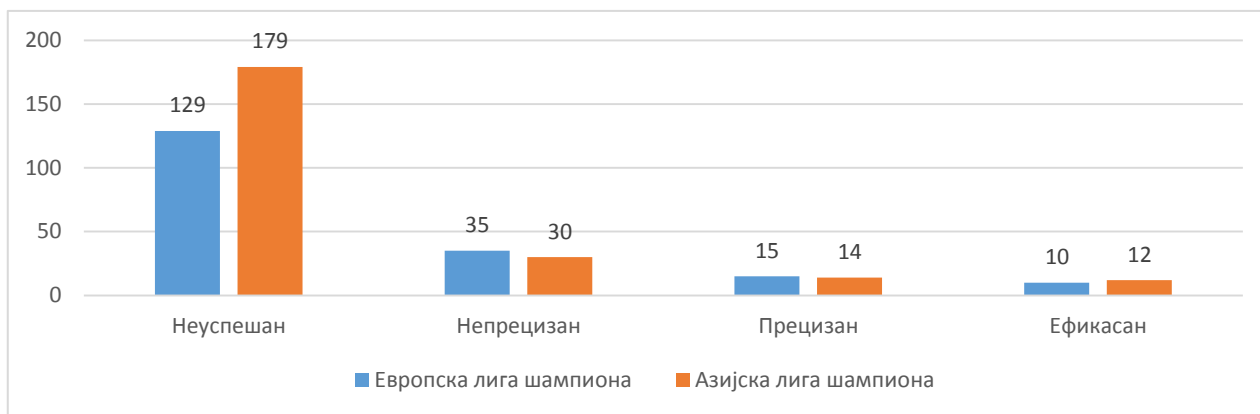


■ Глава  
 ■ Нога (л)  
 ■ Нога (д)

Графикон 36. Заступљеност сегмената којима су извођени ударци

### 5.5.2. Организација офанзивног прекида

Организација офанзивних прекида у посматраним такмичењима је директно пропорционална броју успешних напада, односно у такмичењу Азијска лига шампиона сезони где је било више успешних напада има и више офанзивних прекида (графикон 36). Међутим, када се погледа ефикасност, приметно је да је у тој сезони постигнуто свега два поготка више из прекид игре, што говори да је проценат ефикасности мањи.

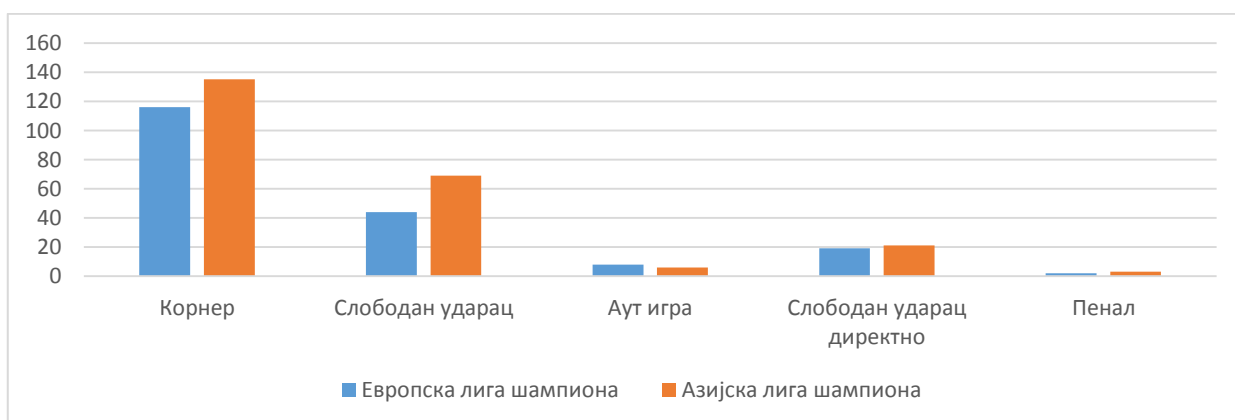


Графикон 36. Прецизност офанзивних прекида у сезонама

Из овога се може закључити да већи број офанзивних прекида не мора да значи и већи број постигнутих голова.

Различити су периоди офанзивних прекида. У такмичењу Европска лига шампиона, број прекида се повећава како се приближава крај утакмице док у такмичењу Азијска лига шампиона број прекида опада како се ближи последња деоница меча. (графикон 11 и 25). Разлике су у тактичкој замисли, али исто тако се може схватити и као утицај самог система такмичења где су одбрамбени играчи приморани да избаце лопту ван игре, односно направе прекршаје, услед учесталијих напада.

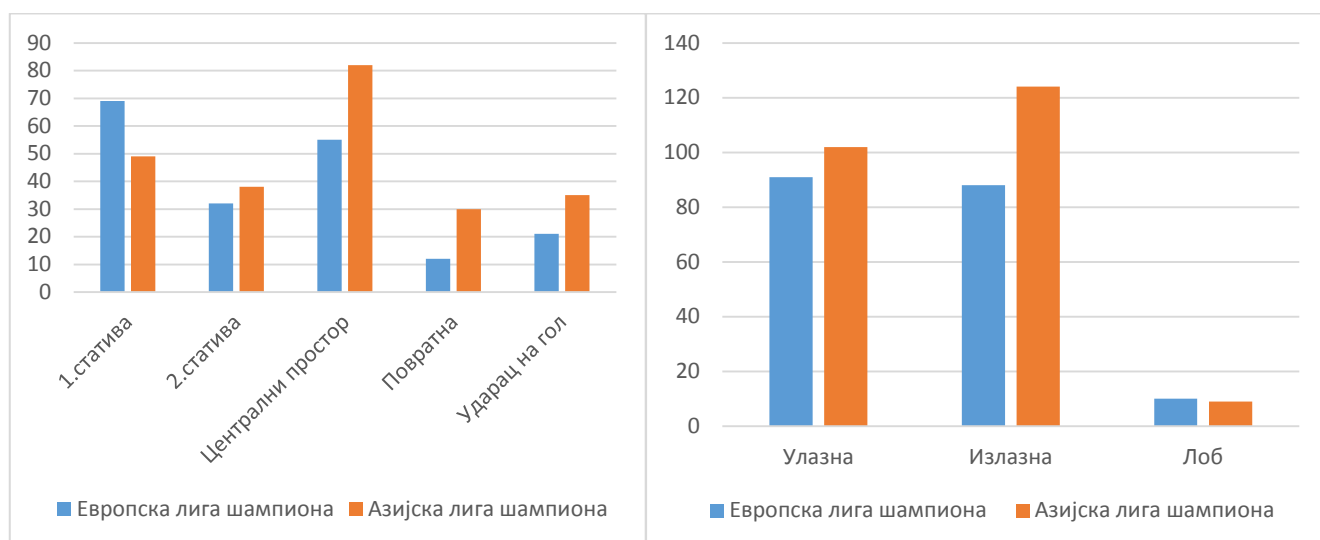
Корнери, слободни ударци и слободни ударци који су изведени директним шутем ка голу представљају најзаступљеније прекиде када су у питању оба такмичења. Па сходно томе, неопходно је да постоје тренажне јединице које ће служити за уигравање и решавање ових ситуација.



Графикон 37. Заступљеност врсте прекида у сезонама

Подаци добијени из оба такмичења неоспориво указују да екипе избегавају да користе помоћну игру приликом организације прекида. Поставља се питање да ли би евентуално повећање примене помоћне игре допринело већој ефикасности приликом организације офанзивног прекида?

Што се тиче врсте додавања играчи су најчешће изводили улазна и излазна додавања, при чему је навише додавања било упућено у централни простор (Азијска лига шампиона) односно на прву стативу (Европска лига шампиона), (графикон 38). Лоб лопте, као и додавања на даљу стативу су мање коришћени, а главни разлог је подређени положај играча нападајуће екипе у тим ситуацијама.



Графикон 38. Простор и врсте додавања приликом ОП у сезонама

Пет играча је најчешћи број фудбалера који су се налазили близу противничког гола када је њихова екипа организовала офанзивни прекид (графикон 14 и табела 9), док су се стручњаци у највећем броју случајева одлучивали да њихове екипе комбинованом поставком бране свој гол из прекида.

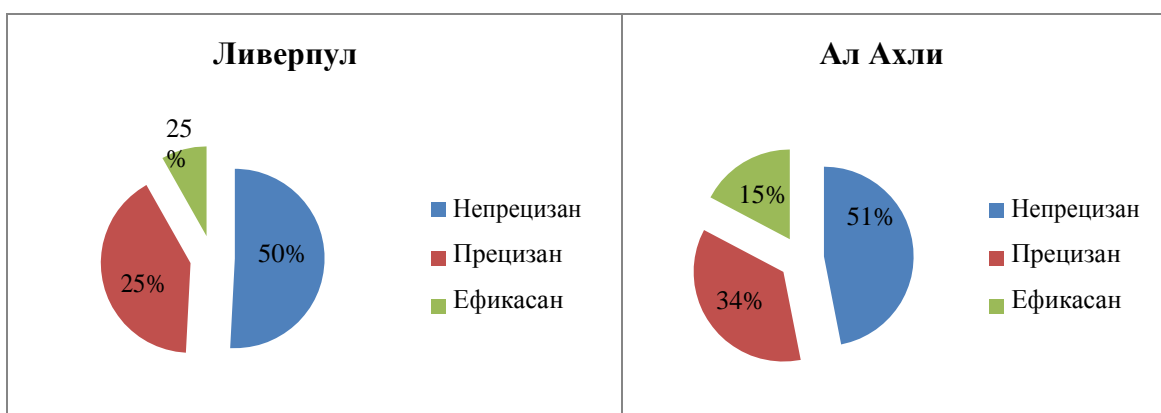
## 5.6. Упоредна анализа карактеристика организације напада и офанзивног прекида освајача такмичења Европска лига шампиона и Азијска лига шампиона у сезони 2018/19

Освајач такмичења Европска лига шампиона у сезони 2018/19 је Ливерпул а освајач такмичења Азијска лига шампиона за исту сезону је Ал Ахли. Постоје реалне шансе да ова два клуба одмере снаге на светском клупском такмичењу на којем наступају сви освајачи „Лиге шампиона“ са сваког континента.

Ливерпул је у финалу савладао екипу Тотенхема резултатом 2:0. Занимљиво је да су обе екипе из исте земље, односно из Енглеске. Ал Ахли је одиграо две утакмице у финалу и оба пута је победио. Као домаћин је победио Ураву резултатом 1:0 а као гост са 2:0.

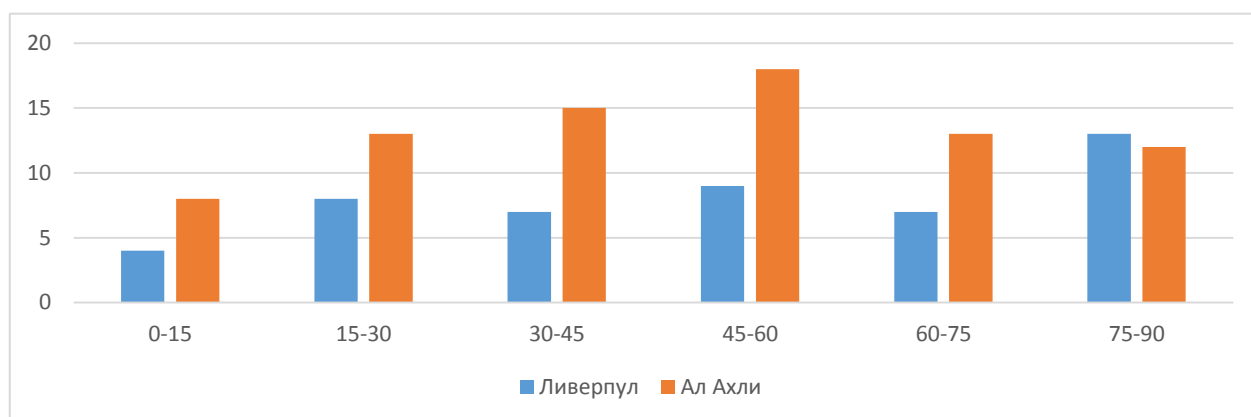
### 5.6.1. Организација напада

Ливерпул је имао 48 успешних напада насрам 79 успешних напада колико је имао Ал Ахли. Број постигнутих голова обе екипе је 12. С обзиром да је Ал Ахли постигао 12 голова из скоро дупло више покушаја, долазимо до закључка да је ефикасност напада мања у односу на Ливерпул. Ово може бити показатељ одличне техничко-тактичке, физичке и психолошке припреме играча Ливерпула у односу на играче Ал Ахлија којима је недостајала концентрација али и боља обученост у реализацији прилика пред противничким голом.



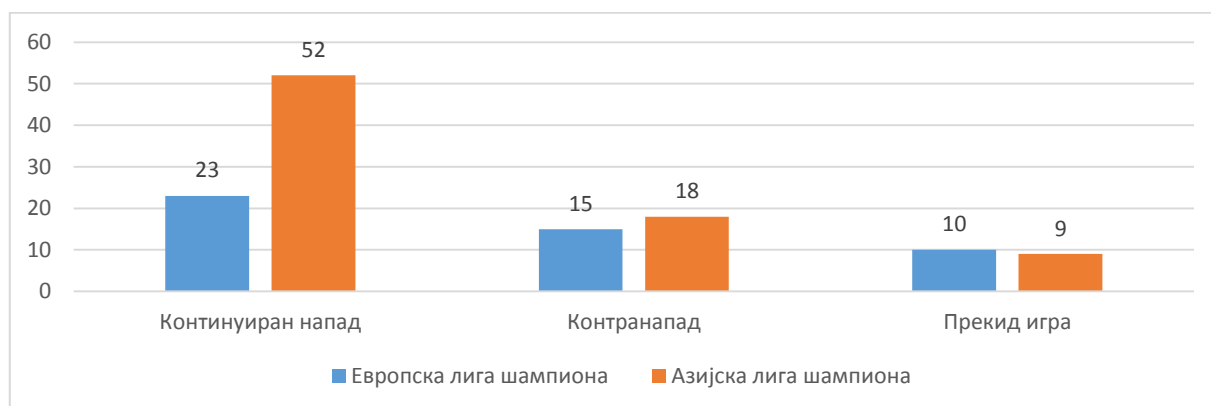
Графикон 39. Прецизност екипе Ливерпул и Ал Ахли у сезони 2018/19

Највише удараца екипа Ливерпула је упутила у последњој деоници меча, чиме је показала своју доминантну физичку припрему да пред сам крај утакмице ствара највише шанси. Током целог меча екипа Ливерпула је имала успешне нападе без осцилација осим у првих 15 минута меча, када је улазила опрезно у утакмицу. Ал Ахли је стварао шансе у првих сат времена, након чега је имао пад у игри што се може видети и на графикану 40. Овај пад се може окарактерисати као недостатак кондиционе припреме и слабијег енергетског капацитета играча.



Графикон 40. Успешни напади по интервалима екипа Ливерпул и Ал Ахли

Своје успешне нападе Ливерпул је најчешће започињао из нападачке зоне. Интересантно је да је и екипа Ал Ахлија започињала своје нападе из нападачке и маневарске зоне подједнако док су све остале екипе у Азијској лиги шампиона нападе започињали из маневарске зоне па ово може бити један од квалитета Ал Ахлија који га истиче у Азији због чега су и освајачи. Највише успешних напада је започињано освајањем 2. лопте. Важно је напоменути да успешни напади започети у нападачкој зони, након освајања 2.лопте, представљају изванредне ситуације за постизање поготка, одбрамбени играчи немају времена да формирају одбрамбену линију па екипа која напада има могућност да оствари ефикасан напад.

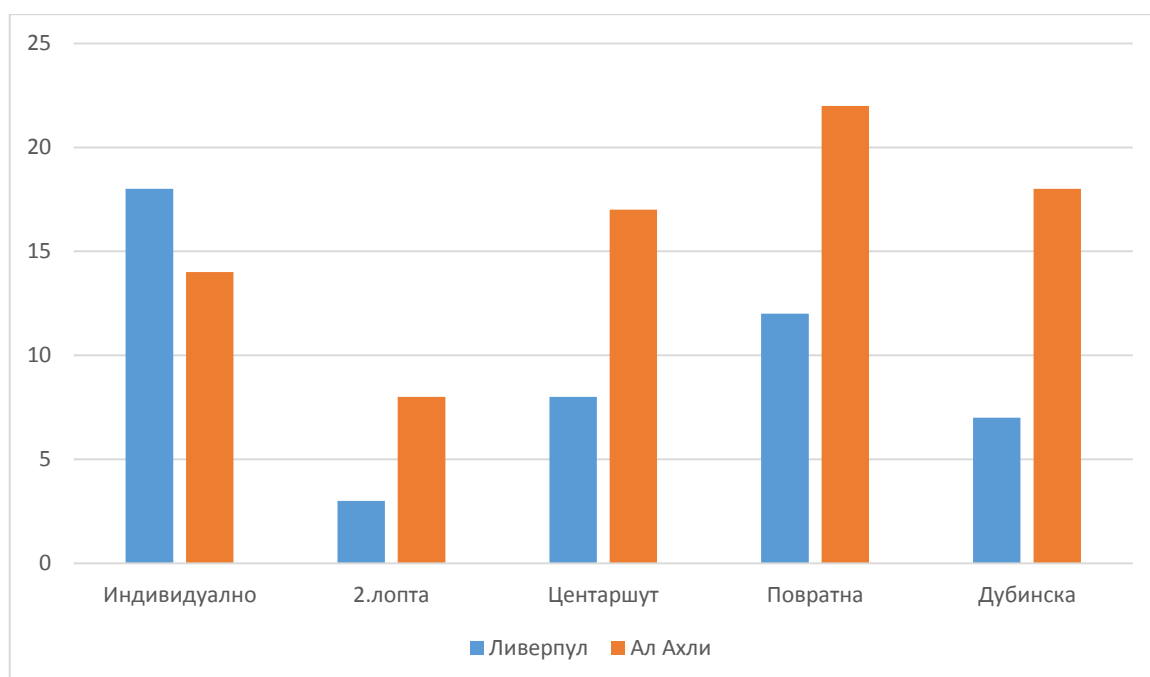


Графикон 41. Врсте напада заступљене код екипа Ливерпул и Ал Ахли

На основу графика 41 примећује се да су превладавали континуирани напади после којих су уследили шутеви на гол. У мањем проценту је било контранапада и најмање су екипе упућивале ударце на гол након прекида. Екипа Ливерпула је постигла 4 поготка након прекид игре што је 1/3 голова које су постигли у завршници док је екипа Ал Ахли постигла 2 поготка.

Континуирани напади екипе Ливерпула су најчешће реализовани са 5 или више играча који су размењивали између 5-6 додавања. Код екипе Ал Ахлија континуирани напади су најчешће реализовани са 4 играча док се структура ових напада састојала из 5 додавања. Овакви подаци могу да указују на квалитет у техничко – тактичким карактеристикама играча који су у поседу лопте, дакле сигурни су у контроли игре у различитим условима (Јанковић и сар., 2016).

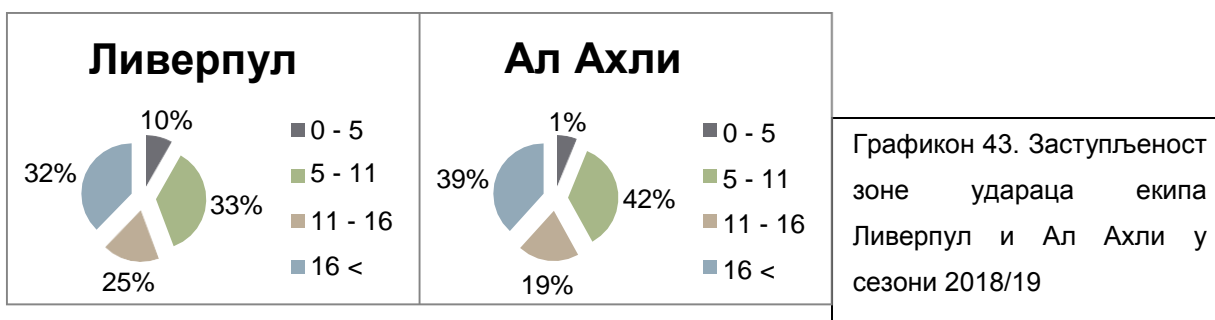
Играчи Ливерпула су најчешће индивидуално завршавали акције што се тумачи бољом техничком тактичком обуком играча а не мањком колективне игре јер су се индивидуалне акције сматрале када играчи имају више од 3 контакта пре шута. Следи повратна лопта, дубинска и центаршутеви. Екипа Ал Ахлија је најчешће нападе завршавала повратном лоптом након чега су следиле асистенције у виду дубинског додавања и центаршутева.. Овакви видови асистенција се могу повезати са зонама завршних додавања па је потпуно разумљиво што су зоне 0, 1, 2 и 3 најдоминантнија места са којих су испољене асистенције приликом успешних напада.



Графикон 42. Заступљеност асистенција екипа Ливерпула и Ал Ахли

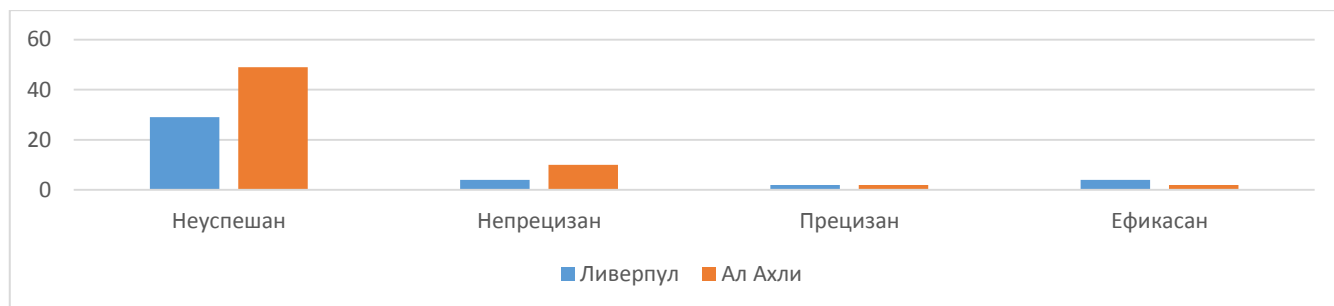


Ударцима десном ногом су највише пута завршавани успешни напади екипе Ал Ахли док су играчи Ливерпула имали подједнак број пута успешног завршавања напада обема ногама. У оба такмичења, победници су имали мањи број покушаја удараца главом. Процентуално посматрано, заступљеност зона из којих су играчи Ливерпула упућивали ударце више у односу на играче Ал Ахлија јесу зона до 5м од гола као и зона 11-16м. Ово се може тумачити да су успевали да упуте ударце из опаснијих зона чиме су повећали ефикасност успешних напада док је због великог броја покушаја ван 16м екипе Ал Ахлија довело до већег броја непрецизних акција.



### 5.6.2. Организација офанзивног прекида

Када су офанзивни прекиди у питању, и овде се потврђује констатација да се са већим бројем покушаја директно повећава и вероватноћа да се оствари ефикасан ударац ка голу. Екипа Ливерпула је у сезони 2018/19 просечно по мечу имала 8 прекида у којима су играчи имали намеру да угрозе противнички гол, а екипа Ал Ахлија у сезони 2018/19 су бележили у просеку по 10 таквих прекида на мечу. Подаци даље показују да је екипа Ливерпула имала 10 удараца ка голу и постигла 4 гола док је екипа Ал Ахлија упутила свега 10 удараца ка голу и постигла 2 поготка из 63 офанзивна прекида. (графикон 44). Обе екипе су офанзивне прекиде нападала са 5 играча најчешће.



Графикон 44. Прецизност офанзивних прекида Ливерпула и Ал Ахлија

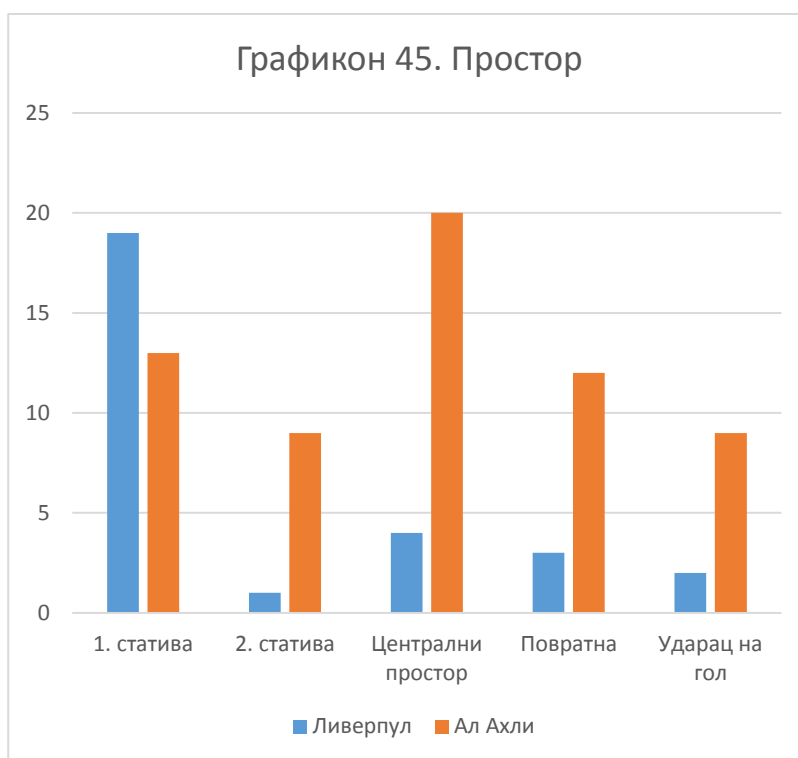
Екипа је ретко реализовала помоћну игру, најзаступљенији прекиди су били корнери у обе сезоне, а централни простор је најчешће тражен простор након прекида

код екипе Ал Ахли а екипа Ливерпула је најчешће нападала прву стативу.

Процентуално најмањи број покушаја остварен је нападом на другу стативу, што је и разумљиву имајући у виду да се тако даје времена одбрамбеним играчима да се боље поставе, чиме се нападачи екипе која напада стављају у подређен положај.

. Ударце на гол су представљали слободни ударци из којих су играчи изводили директне шутеве ка голу. Улазна и излазна додавања, дакле оштро упућена додавања су апсолутно доминирала када је у питању врста додавања.

У највећем броју ситуацијама када је бранила свој гол, екипа Реал Мадрида је постављала комбиновану одбрану у обе сезоне.



## 6. ЗАКЉУЧАК

Фудбал је на први поглед једноставна игра, која уствари обилује комплексним ситуацијама у којима се налази одређени број индивидуа – фудбалера, па је јако тешко одредити законитости које су присутне, али резултати који су добијени дозвољавају да се извуку одређени закључци, односно актуелне тактичке тенденције у врхунском фудбалу. Истраживање је, донекле, открило карактеристике у техничко – тактичким захтевима екипа које су наступале у завршници такмичења Европска лига шампиона и Азијска лига шампиона у сезони 2018/19. Дефинисана су и она средства тактике која су била директно повезана са постизањем позитивног резултата. Дакле, на бази теоријске анализе и истраживања, могу се извести следећи закључци:

- ❖ Предност домаћег терена није био утицајан фактор за коначан исход, у оба такмичења је подједнак број победа екипе су оствариле на свом и противничком терену.
- ❖ Већи број успешних напада није директно повезан са вероватноћом да се оствари већи број ефикасних акција јер су екипе Азијској лиги шампиона имали већи број покушаја и утакмицу више али су постигли мањи број голова..
- ❖ Тимови су значајно више успешних напада реализовали у другом полувремену, једноставно данашњи фудбал захтева висок интензитет током читавог меча, па се ово може тумачити изузетном физичком припремом играча који наступају у елитним екипама оба континента.
- ❖ Податак да је нападачка зона била најчешће место покретања успешних напада екипа учесница завршнице Европске лиге шампиона потврђује да играчи подједнако квалитетно обављају и дефанзивне поред офанзивних задатака, као и да у одбрамбеним транзицијама учествују сви играчи тима. Екипе које учествују у завршници Азијске лиге шампиона своје нападе најчешће започињу из маневарске зоне што је показатељ разлике у квалитету и због чега имају мање ефикасних напада. Најмањи број напада је започет из одбрамбене зоне, што говори о квалитету дефанзивне организације екипа.
- ❖ Истраживање Леонтијевића и сарадника (2015) је показало да већи број остварених континуираних напада директно утиче на остваривање позитивног резултата, а овај рад потврђује да екипе које стигну до завршнице такмичења најчешће реализују такве успешне нападе.
- ❖ Велик број остварених успешних напада индивидуалним акцијама екипа завршнице Европске лиге шампиона може да укаже на тактичко опредељење и

усмерење игре у самој завршници напада, док су се екипе завршнице Азијске лиге шампиона определили за најчешће дубинска додавања

- ❖ Доминантно је извођење удараца десном ногом у Азијској лиги шампиона док је у Европској подједнак број покушаја десном и левом ногом чиме се долази до закључка да су играчи боље техничко тактички обучени. Већа ефикасност остварена у Европској лиги шампиона је због већег процента удараца упућених из казненог простора у односу на Азијску лигу шампиона где су ударци упућивани често ван 16м од гол линије.
- ❖ У просеку, сваки 3. погодак у такмичењу Азијској лиги шампиона се постиже организацијом прекид игре док у Европској лиги шампиона сваки 4ти..
- ❖ Већи број офанзивних прекида не мора да значи више постигнутих голова.
- ❖ Најзаступљенији прекиди су били корнери, што захтева огромну посвећеност у тренажном процесу приликом увежбавања овог тактичког испољавања.
- ❖ Екипе су најчешће нападале прекид са 5 играча, док су дефанзивни прекид организовале по комбинованом типу.

## 7. ЛИТЕРАТУРА

1. Алексић, В. и Јанковић, А. (2006).: *Фудбал, историја – теорија – методика*. Факултет спорта и физичког васпитања, Београд.
2. Јанковић, А. (2004).: *Утицај савремене тактике напада на резултате завршница светских првенстава у фудбалу 1998. и 2002. године*. Магистарска теза. Факултет спорта и физичког васпитања, Београд.
3. Јанковић, А. (2004).: *Упоредна анализа успешних напада на XVI и XVII Светском првенству у фудбалу*. Физичка култура, 1 - 4, стр. 50 – 56, Београд.
4. Јанковић, А. (2006).: *Тактика пресинга у просторним карактеристикама савременог напада у фудбалу*. Физичка култура, Београд.
5. Јанковић, А. и Леонтијевић, Б. (2006).: *Тактике законитости у савременом фудбалу*. ФИС Комуникације, ФФК Ниш.
6. Јанковић, А. и Леонтијевић, Б. (2006).: *Измене играча у функцији повећања ефикасности тактичког плана игре у фудбалу*. Физичка култура, 60 (2006), 2, стр. 165 – 172, та. 3, лит. 10, Београд.
7. Јанковић, А., и Леонтијевић, Б. (2007).: *Упоредна анализа у брзини извођења брзих напада у фудбалу ( на примеру европских и латиноамеричких репрезентација)*. ФИС Комуникације (97 – 107), Ниш: ФФК.
8. Јанковић, А., Леонтијевић, Б., Мићковић, Б. (2009).: *Тенденције развоја тактике игре кроз анализу успешних напада на XVI, XVII и XVIII Светском првенству у фудбалу*. Међународна научна конференција. Факултет спорта и физичког васпитања, Београд. Зборник радова, пп (115 – 121).
9. Јанковић, А., Леонтијевић, Б., Пашић, М. и Јелушић. В. (2011).: *Утицај појединих нападачких средстава тактике на остварени резултат екипа учесница Светског првенства у фудбалу у Јужноафричкој Републици 2010. године*. Физичка култура, 65 (1), стр. 34 – 45. Београд, ФСФВ.
10. Јанковић, А., Леонтијевић, Б., Софронијевић, Ф. (2015).: *Упоредна анализа техничко такмичарске активности у фудбалу између такмичења Лига шампиона и Супер лиге Србије*. Физичка култура, 69 (2), стр. 129 – 137, Београд.
11. Јанковић, А., Леонтијевић, Б., Томић, Л. (2016).: *Игра у нападу фудбалских тимова који наступају у Лиги шампиона и Супер лиги Србије*. Физичка култура, 70(1), стр. 80 – 87, Београд.
12. Јанковић, А. (2012, 2013, 2016).: *Фудбалски КОД, број 1 – 7*.

13. Леонтијевић, Б., Јанковић, А. и Ћосић, Н. (2015).: *Упоредна анализа тактичког испољавања фудбалера Партизана на утакмицама у европским такмичењима и Супер лиги Србије*. У Касум Г и Мудрић М (ур.) Зборник радова са: *Ефекти примене физичке активности на антрополошки статус деце, омладине и одраслих*, (443 – 450). Београд, ФСФВ.
14. Матић, М. (1992).: *Опита теорија физичке културе*. ФФК, Београд.
15. Мићовић, Б. (2011).: *Улога и значај анализе тактичког плана игре екипе у сременом фудбалу*. Дипломски рад. Факултет спорта и физичког васпитања, Београд.
16. Милинчић, Н. (2015).: *Компаративна анализа тактичког плана игре ФК „Барселона“ и ФК „Бајерн Минхена“ у сезони 2013-2014*. Завршни рад. Факултет спорта и физичког васпитања, Београд.
17. Стефановић, Ђ. и Јаковљевић, С. (2004).: *Технологија спортског тренинга*. Gnosis. Београд.
18. Стефановић, Ђ. (2006).: *Теорија и пракса спортског тренинга*. Gnosis. Београд.
19. <http://sh.wikipedia.org/wiki/Analiza> ( преузето 20.8.2016. године)
20. [www.uefa.com](http://www.uefa.com) ( званични интернет УЕФА-ин сајт)
21. Armantas, A., Giannakos, A., Ampatis, D., and Sileloglou, P. (2005).: *Analysis of the successful counter –attack in high – standard soccer games*. Inquiries in Sport and Physical Education, 3 (2), 187 - 195, Aristotele University of Thessaloniki, Greece.
22. Armantas, V., Yiannakos, A. & Hatzimanouil, D. (2007).: *Record and Evaluation of set-plays in European Fottball Championship in Portugal 2004*. Inquiries in Sport & Physical Education, 5 (2), 302 – 307.
23. Armantas, V., Yiannakos, A., Papadopoulou, S. & Skoufas. D. (2009).: *Evaluation of the goals scored in top ranking soccer matches: Greek*
24. „Superleague“ 2006/07. Serbian Journal of Sports Sciences, 3 (1), 39 – 43. Acar, M., Yapicioglu, B., Arikan, N., Yalcin, S., Ates, N. & Ergun, M. (2007).: *Analysis of goals scored in 2006 World Cup*. In Reilly and Korkusuz. Proceedings from: Science and Football VII: Sixt World Congress on Science and Football (pp. 235 – 242). Oxon: Routlege.
25. Bergier, J. & Buraczewski, Z. (2007).: *Analysis of successful scoring situations in football matches*. Journal of sports science & medicine, 6 (10), 199 – 209.
26. Buraczewski, T. & Cicirko, L. (2007).: *Chosen elements of actions resulting in goals in football matches of the highest rank*. Moloda Sportivna Nauka Ukraine, 3, 67 – 71.

27. Bangsbo, J. & Peitersen, B. (2000).: *Soccer Systems and strategies*. Human Kinetics.
28. Carling, C., Reilly, T. & Williams, A. (2005).: *Handbook of soccer match analysis*. A systematic approach to improving performance. London: Routledge.
29. Carling, C., Reilly, T. & Williams, A. (2009).: *Performance assessment for field sports*. London: Routledge.
30. Carling, C., Espie, V., Le Gall, F., Bloomfield, J. & Jullien, H. (2010).: *Work- rate of substitutes in elite soccer: a preliminary study*. Journal of Science and Medicine in Sport, 13 (2), 253 – 255.
31. Franks, I.M. (1997).: *Use of feedback by coaches and players*. In Science and Football III (edited by T. Reilly, J. Bangsbo and M. Hughes), pp. 267 – 268, London: E & FN Spon.
32. Grant, A.G., Williams, A.M. & Reilly, T. (1998).: *An analysis of successful and unsuccessful teams in 1998 World Cup*. Insight The F.A. Coaches Association Journal, 2, 21-24.
33. Grant, A.G., Williams, A.M. & Reilly, T. (1999).: *Analysis of goals scored in the 1998 World Cup*. Journal of Sport Sciences, 17, 826 – 827.
34. Hill, A. & Hughes, M.D. (2001).: *Corner kicks in the European Championships for Association Football, 2000*. In Pass.com, edited by Hughes, M.D. and Franks, I.M. (Cardif, UWIC), pp. 284 – 294.
35. Hook, C. & Hughes, M. (2001).: *Patterns of play leading to shots in “Euro 2000”*. In: Pass.com, edited: CPA (Center for Performance Analysis). Cardiff: UWIC, 295 – 302.
36. Hughes, M.D. & Franks, I. (2005).: *Analysis of passing sequences, shots and goals in soccer*. Journal of Sports Science 23 (5), 509 – 514.
37. Jinsah, X., Xiaoke, C. Yamanaka, K. & Matsumoto, M. ( 1993).: *Analysis of goals in 14<sup>th</sup> World Cup*. In Science an Football II, edited by Reilly, T. Clarys, J. & Stibbe, A. ( London: E. & FN. Spon.), pp. 209 – 220.
38. Lago, C. Lago, J. Dellal, A. & Gomet, M. (2010).: *Game – related statistics that discriminated winning, drawing and losing teams from the Spanish soccer league*. Journal of Sport Science and Medicine, 9 (2), 288 – 293.
39. Louthanen, P., Belinskij, A., Hayrien , M. & Vanttinen, T. (2001).: *A comparative tournament analysis between EURO 1996 and 2000 in soccer*. International Journal of Performance Analysis in Sport, 1 (1), 74 – 82.
40. Michalidis, C., Michalidis, I. Papaiakovou, G. & Papaiakovou, I. (2004).: *Analysis and evolution of way and place that goals were achived during the European Championes League of Football, 2002/03*. Sports Organization, 2 (1), 48 – 54.

41. Olsen, E. (1998).: *An analysis of goal scoring strategies in the World Championship in Mexico 1986*. In Science and Football, (Eds Reilly, T., Less, A., Davids, K. & Murphy, W.J.) E. & F. Spon., London, pp. 373 – 376.
42. Pappas, A. (2002).: *Effectiveness of offensive tactic of dead – ball situations in the World Cup 2002*. Master Thesis. Department of Physical Education and Sport Science, AUTH.
43. Rampinini, E., Impellizzeri, F.M., Castagna, C., Coutts, A.J. & Wisloff, U. (2009).: *Technical performance during soccer matches of Italian Serie A League: Effect of Fatigue and competitive level*. Journal of Science and Medicine in Sport, 12 (1), 227 – 233.
44. Roxburg, A. (2008).: *Technical report EURO 2008*. Nyon: UEFA's Football Development Division.
45. Swarc, A. (2004).: *Effectiveness of Brazilian and German teams defeated by team during the 17<sup>th</sup> FIFA World Cup*. Kinesiology, 36 (1). 83 – 89.
46. Swarc, A. (2007).: *Efficacy of Successful and Unsuccessful Soccer Teams Taking part in Finals of Champions League*. Research Yearbook, 13 (2), 221 – 225.
47. Swarc, A. (2008).: *The Model illustrating the efficiency of actions in soccer game*. Research Yearbook. Medsportpress, 14 (2), 74 – 77.
48. Taylor, J.B., James, N. & Mellalieu, S.D. (2005).: *National analysis of corner kicks in English Premier League Soccer*. In Science and Football V, edited by Reilly, T., Cabri, J. & Arujo, D. (London and New York: Routledge), pp. 225 – 231.
49. Vasilis, A., Athanasios, G., Dionisi, A. & Paraskevi, S. (2005).: *Analysis of successful counter – attacks in high standard soccer games*. Inquiries in Sport & Physical Education, 3 (2), 187 – 195, Hellas



## 8. Прилози у раду

### Офанзивна организација

Врста такмичења:

Екипа: \_\_\_\_\_

Утакмица: \_\_\_\_\_

| р.б. | Временски интервал | Прецизност напада | Зона почетка напада | Начин започињања напада | Број играча учесника | Временско трајање (сек) | Број додавања | Зона завршног додавања | Асистенција   | Зона шута | Ударац изведен |
|------|--------------------|-------------------|---------------------|-------------------------|----------------------|-------------------------|---------------|------------------------|---------------|-----------|----------------|
| 1    |                    | Прецизан          | Одбрана             | Пресецање               | 1                    |                         | 0             | 0                      | Индивидуално  | 0 - 5     | Лева нога      |
| 2    |                    | Непрецизан        | Маневар             | Одузимање               | 2                    |                         | 1             | 1                      | Дубинско дод. | 5 - 11    | Десна нога     |
| 3    |                    | Ефикасан          | Напад               | Ауг - игра              | 3                    |                         | 2             | 2                      | Центаршут     | 11 - 16   | Глава          |
| 4    |                    |                   |                     | Сл. ударац - игра       | 4                    |                         | 3             | 3                      | Повратна лоп. | 16<       |                |
| 5    |                    |                   |                     | 2. лопта                | 5                    |                         | 4             | 4                      | 2. лопта      |           |                |
| 6    |                    |                   |                     | Офан. прекид            | 6≤                   |                         | 5≤            | 5                      |               |           |                |
| 7    |                    |                   |                     | Голман                  |                      |                         |               | 6                      |               |           |                |
| 8    |                    |                   |                     |                         |                      |                         |               | 7                      |               |           |                |

Табела 1. Посматрачки лист за организацију офанзивног напада

### Организација офанзивног прекида

Врста такмичења: \_\_\_\_\_

Екипа: \_\_\_\_\_ Утакмица: \_\_\_\_\_

| р.б. | Временски интервал | Прецизност | Врста прекида       | Помоћна игра | Број додавања | Простор           | Врста додавања | Бр. играча на скоку | Одбрана-противника | Ostalo |
|------|--------------------|------------|---------------------|--------------|---------------|-------------------|----------------|---------------------|--------------------|--------|
| 1    |                    | Прецизан   | Корнер              | Да           | 1             | Прва статива      | Улазна         | 2                   | Зона               |        |
| 2    |                    | Непрецизан | Сл. ударац          | Не           | 2             | Друга статива     | Излазна        | 3                   | Индивидуално       |        |
| 3    |                    | Ефикасан   | Аут                 |              | 3             | Централни простор | Лоб лопта      | 4                   | Комбиновано        |        |
| 4    |                    | Неуспешан  | Сл. ударац-директно |              | 4             | Повратна          |                | 5                   |                    |        |
| 5    |                    |            | Пенал               |              |               | Ударац на гол     |                | 6≤                  |                    |        |

*Табела 2. Посматрачки лист за организацију офанзивног прекида*

Офанзивна организација – Европска лига шампиона

|                                |                    | Ударци | Временски интервал |       |       |       |       |       |        |
|--------------------------------|--------------------|--------|--------------------|-------|-------|-------|-------|-------|--------|
| 2018/2019                      |                    |        | 0-15               | 15-30 | 30-45 | 45-60 | 60-75 | 75-90 | 90-120 |
| Барселона - Манчестер Јунајтед | Барселона          | 12     | 0                  | 3     | 3     | 1     | 2     | 3     | /      |
|                                | Манчестер Јунајтед | 7      | 4                  | 0     | 1     | 0     | 0     | 2     | /      |
| Манчестер Јунајтед - Барселона | Манчестер Јунајтед | 6      | 1                  | 2     | 1     | 1     | 0     | 1     | /      |
|                                | Барселона          | 5      | 1                  | 0     | 1     | 0     | 2     | 1     | /      |
| Порто - Ливерпул               | Порто              | 16     | 6                  | 3     | 1     | 3     | 2     | 1     | /      |
|                                | Ливерпул           | 8      | 0                  | 1     | 0     | 1     | 2     | 4     | /      |
| Ливерпул - Порто               | Ливерпул           | 9      | 1                  | 3     | 1     | 1     | 3     | 0     | /      |
|                                | Порто              | 7      | 1                  | 1     | 1     | 1     | 1     | 2     | /      |
| Ајакс - Јувентус               | Ајакс              | 16     | 2                  | 2     | 2     | 3     | 5     | 2     | /      |
|                                | Јувентус           | 6      | 1                  | 1     | 3     | 0     | 0     | 1     | /      |
| Јувентус - Ајакс               | Јувентус           | 10     | 0                  | 3     | 1     | 1     | 2     | 3     | /      |
|                                | Ајакс              | 12     | 0                  | 2     | 1     | 4     | 4     | 1     | /      |
| Тотинхем - Манчестер Сити      | Тотинхем           | 8      | 1                  | 1     | 2     | 2     | 0     | 2     | /      |
|                                | Манчестер Сити     | 10     | 3                  | 0     | 3     | 1     | 2     | 1     | /      |
| Манчестер Сити - Тотинхем      | Манчестер Сити     | 16     | 2                  | 2     | 2     | 5     | 0     | 5     | /      |
|                                | Тотинхем           | 7      | 2                  | 0     | 1     | 2     | 2     | 0     | /      |
| Ајакс - Тотинхем               | Ајакс              | 12     | 2                  | 1     | 1     | 0     | 4     | 4     | /      |
|                                | Тотинхем           | 17     | 1                  | 2     | 0     | 5     | 4     | 5     | /      |
| Тотинхем - Ајакс               | Тотинхем           | 10     | 0                  | 1     | 2     | 2     | 3     | 2     | /      |
|                                | Ајакс              | 6      | 2                  | 1     | 1     | 1     | 0     | 1     | /      |
| Барселона - Ливерпул           | Барселона          | 8      | 2                  | 1     | 0     | 0     | 2     | 3     | /      |
|                                | Ливерпул           | 10     | 0                  | 0     | 2     | 3     | 1     | 4     | /      |
| Ливерпул - Барселона           | Ливерпул           | 10     | 2                  | 1     | 1     | 3     | 0     | 3     | /      |
|                                | Барселона          | 9      | 1                  | 2     | 3     | 1     | 2     | 0     | /      |
| Ливерпул - Тотинхем            | Ливерпул           | 11     | 1                  | 3     | 3     | 1     | 1     | 2     | /      |
|                                | Тотинхем           | 13     | 1                  | 0     | 0     | 3     | 1     | 8     | /      |

Табела 3. Успешни напади по временским интервалима

| 2018/2019                      |                    | Прецизност |          |          | Зона почетка |         |       |
|--------------------------------|--------------------|------------|----------|----------|--------------|---------|-------|
|                                |                    | Непрецизан | Прецизан | Ефикасан | Одбрана      | Маневар | Напад |
| Барселона - Манчестер Јунајтед | Барселона          | 4          | 5        | 3        | 3            | 5       | 4     |
|                                | Манчестер Јунајтед | 2          | 5        | 0        | 1            | 5       | 1     |
| Манчестер Јунајтед - Барселона | Манчестер Јунајтед | 6          | 0        | 0        | 0            | 3       | 3     |
|                                | Барселона          | 1          | 3        | 1        | 1            | 2       | 2     |
| Порто - Ливерпул               | Порто              | 10         | 5        | 1        | 2            | 11      | 3     |
|                                | Ливерпул           | 3          | 1        | 4        | 2            | 3       | 3     |
| Ливерпул - Порто               | Ливерпул           | 5          | 2        | 2        | 1            | 6       | 2     |
|                                | Порто              | 4          | 3        | 0        | 3            | 0       | 4     |
| Ајакс - Јувентус               | Ајакс              | 9          | 6        | 1        | 0            | 13      | 3     |
|                                | Јувентус           | 4          | 1        | 1        | 1            | 4       | 1     |
| Јувентус - Ајакс               | Јувентус           | 6          | 3        | 1        | 1            | 5       | 4     |
|                                | Ајакс              | 8          | 2        | 2        | 0            | 4       | 8     |
| Тотинхем - Манчестер Сити      | Тотинхем           | 4          | 3        | 1        | 1            | 4       | 3     |
|                                | Манчестер Сити     | 7          | 3        | 0        | 0            | 5       | 5     |
| Манчестер Сити - Тотинхем      | Манчестер Сити     | 7          | 5        | 4        | 4            | 7       | 5     |
|                                | Тотинхем           | 1          | 3        | 3        | 0            | 4       | 3     |
| Ајакс - Тотинхем               | Ајакс              | 6          | 4        | 2        | 3            | 4       | 5     |
|                                | Тотинхем           | 9          | 5        | 3        | 4            | 0       | 13    |
| Тотинхем - Ајакс               | Тотинхем           | 8          | 2        | 0        | 1            | 3       | 6     |
|                                | Ајакс              | 4          | 1        | 1        | 0            | 2       | 4     |
| Барселона - Ливерпул           | Барселона          | 2          | 3        | 3        | 2            | 2       | 4     |
|                                | Ливерпул           | 5          | 5        | 0        | 1            | 3       | 6     |
| Ливерпул - Барселона           | Ливерпул           | 3          | 3        | 4        | 0            | 1       | 9     |
|                                | Барселона          | 4          | 5        | 0        | 3            | 2       | 4     |
| Ливерпул - Тотинхем            | Ливерпул           | 8          | 1        | 2        | 3            | 3       | 5     |
|                                | Тотинхем           | 5          | 8        | 0        | 3            | 3       | 7     |

Табела 4. Прецизност и зоне почетка успешних напада, на посматраним мечевима

|                                |                    | Начин започињања напада |           |           |                  |          |              |        |
|--------------------------------|--------------------|-------------------------|-----------|-----------|------------------|----------|--------------|--------|
| 2018/2019                      |                    | Пресецање               | Одузимање | Аут- игра | Сл. Ударац- игра | 2. лопта | Офан. прекид | Голман |
| Барселона - Манчестер Јунајтед | Барселона          | 0                       | 1         | 1         | 3                | 3        | 2            | 2      |
|                                | Манчестер Јунајтед | 2                       | 3         | 1         | 0                | 0        | 1            | 0      |
| Манчестер Јунајтед - Барселона | Манчестер Јунајтед | 1                       | 0         | 0         | 1                | 3        | 1            | 0      |
|                                | Барселона          | 1                       | 1         | 0         | 0                | 2        | 1            | 0      |
| Порто - Ливерпул               | Порто              | 3                       | 1         | 2         | 0                | 4        | 4            | 2      |
|                                | Ливерпул           | 0                       | 3         | 0         | 0                | 2        | 3            | 0      |
| Ливерпул - Порто               | Ливерпул           | 1                       | 1         | 1         | 0                | 6        | 0            | 0      |
|                                | Порто              | 0                       | 1         | 1         | 0                | 2        | 1            | 1      |
| Ајакс - Јувентус               | Ајакс              | 3                       | 5         | 1         | 2                | 3        | 2            | 0      |
|                                | Јувентус           | 0                       | 1         | 1         | 1                | 1        | 1            | 1      |
| Јувентус - Ајакс               | Јувентус           | 1                       | 1         | 1         | 1                | 3        | 2            | 1      |
|                                | Ајакс              | 1                       | 2         | 0         | 0                | 5        | 4            | 0      |
| Тотинхем - Манчестер Сити      | Тотинхем           | 1                       | 2         | 2         | 0                | 2        | 1            | 0      |
|                                | Манчестер Сити     | 1                       | 1         | 1         | 1                | 4        | 2            | 0      |
| Манчестер Сити - Тотинхем      | Манчестер Сити     | 0                       | 4         | 0         | 3                | 3        | 3            | 3      |
|                                | Тотинхем           | 0                       | 1         | 2         | 0                | 3        | 1            | 0      |
| Ајакс - Тотинхем               | Ајакс              | 2                       | 4         | 1         | 0                | 3        | 2            | 0      |
|                                | Тотинхем           | 4                       | 2         | 0         | 0                | 6        | 5            | 0      |
| Тотинхем - Ајакс               | Тотинхем           | 5                       | 0         | 0         | 1                | 0        | 4            | 0      |
|                                | Ајакс              | 1                       | 0         | 0         | 0                | 3        | 2            | 0      |
| Барселона - Ливерпул           | Барселона          | 5                       | 0         | 0         | 0                | 1        | 2            | 0      |
|                                | Ливерпул           | 2                       | 2         | 2         | 0                | 4        | 0            | 0      |
| Ливерпул - Барселона           | Ливерпул           | 1                       | 2         | 0         | 0                | 4        | 3            | 0      |
|                                | Барселона          | 3                       | 2         | 0         | 0                | 0        | 3            | 1      |
| Ливерпул - Тотинхем            | Ливерпул           | 1                       | 0         | 3         | 0                | 2        | 4            | 1      |
|                                | Тотинхем           | 4                       | 1         | 0         | 0                | 2        | 5            | 1      |

Табела 5. Начин започињања успешних напада, на посматраним мечевима

| 2018/2019                      |                    | Врста напада |             |             | Број играча учесника |             |             | Број додавања |             |             |
|--------------------------------|--------------------|--------------|-------------|-------------|----------------------|-------------|-------------|---------------|-------------|-------------|
|                                |                    | Конт. напад  | Контранапад | Прекид игра | Конт. напад          | Контранапад | Прекид игра | Конт. напад   | Контранапад | Прекид игра |
| Барселона - Манчестер Јунајтед | Барселона          | 6            | 4           | 2           | 6.8                  | 1           | 1.5         | 15.5          | 0           | 0.5         |
|                                | Манчестер Јунајтед | 4            | 2           | 1           | 4.5                  | 2           | 6           | 4.5           | 1           | 13          |
| Манчестер Јунајтед - Барселона | Манчестер Јунајтед | 3            | 2           | 1           | 4                    | 1           | 1           | 3.3           | 0           | 0           |
|                                | Барселона          | 3            | 1           | 1           | 7                    | 1           | 1           | 22            | 0           | 0           |
| Порто - Ливерпул               | Порто              | 10           | 2           | 4           | 4.5                  | 1           | 2.3         | 4.4           | 0           | 1.3         |
|                                | Ливерпул           | 5            | 0           | 3           | 4                    | 0           | 2           | 3.4           | 0           | 1           |
| Ливерпул - Порто               | Ливерпул           | 6            | 3           | 0           | 4.5                  | 1.3         | 0           | 4.8           | 0.3         | 0           |
|                                | Порто              | 4            | 2           | 1           | 4.8                  | 1.5         | 2           | 4.5           | 0.5         | 1           |
| Ајакс - Јувентус               | Ајакс              | 10           | 4           | 2           | 4.5                  | 2           | 1.5         | 5.4           | 2           | 0.5         |
|                                | Јувентус           | 5            | 0           | 1           | 4.6                  | 0           | 2           | 5.4           | 0           | 1           |
| Јувентус - Ајакс               | Јувентус           | 6            | 2           | 2           | 4.2                  | 2.5         | 2           | 4.7           | 1.5         | 1           |
|                                | Ајакс              | 4            | 4           | 4           | 4.8                  | 1.5         | 1.8         | 8.8           | 0.5         | 0.8         |
| Тотинхем - Манчестер Сити      | Тотинхем           | 6            | 1           | 1           | 4                    | 1           | 1           | 6.5           | 0           | 0           |
|                                | Манчестер Сити     | 7            | 1           | 2           | 3.9                  | 1           | 1.5         | 4.4           | 0           | 0.5         |
| Манчестер Сити - Тотинхем      | Манчестер Сити     | 12           | 2           | 2           | 4.4                  | 2.5         | 1.3         | 5.2           | 1.5         | 0.3         |
|                                | Тотинхем           | 5            | 1           | 1           | 4                    | 1           | 2           | 5.2           | 0           | 1           |
| Ајакс - Тотинхем               | Ајакс              | 5            | 5           | 2           | 3.8                  | 1.8         | 1.5         | 3.6           | 0.8         | 0.5         |
|                                | Тотинхем           | 6            | 6           | 5           | 5.5                  | 1.3         | 2.2         | 5.5           | 0.3         | 1.2         |
| Тотинхем - Ајакс               | Тотинхем           | 5            | 1           | 4           | 6                    | 2           | 1.7         | 6.6           | 1           | 0.7         |
|                                | Ајакс              | 3            | 1           | 2           | 4                    | 2           | 1.5         | 4.6           | 1           | 0.5         |
| Барселона - Ливерпул           | Барселона          | 3            | 3           | 2           | 5.3                  | 1.7         | 1.5         | 5.7           | 0           | 0.5         |
|                                | Ливерпул           | 6            | 4           | 0           | 6.3                  | 1           | 0           | 7             | 0           | 0           |
| Ливерпул - Барселона           | Ливерпул           | 1            | 6           | 3           | 6                    | 1.7         | 2           | 8             | 0.7         | 1           |
|                                | Барселона          | 4            | 2           | 3           | 4.7                  | 2.5         | 3           | 5             | 1.5         | 2           |
| Ливерпул - Тотинхем            | Ливерпул           | 5            | 2           | 4           | 5                    | 1.5         | 1.2         | 5.8           | 0.5         | 0.2         |
|                                | Тотинхем           | 6            | 2           | 5           | 6                    | 1.5         | 2           | 6.7           | 0.5         | 0.6         |

Табела 6. Врсте успешних напада, број играча учесника и број додавања, на посматраним мечевима

|                                |                    | Зона завршног додавања |   |   |   |   |   |   |   | Асистенција  |          |           |                |               |
|--------------------------------|--------------------|------------------------|---|---|---|---|---|---|---|--------------|----------|-----------|----------------|---------------|
| 2018/2019                      |                    | 0                      | 1 | 2 | 3 | 4 | 5 | 6 | 7 | Индивидуално | 2. лопта | Центаршут | Повратна лопта | Дубинско дод. |
| Барселона - Манчестер Јунајтед | Барселона          | 4                      | 0 | 3 | 0 | 1 | 3 | 1 | 0 | 4            | 1        | 1         | 5              | 1             |
|                                | Манчестер Јунајтед | 1                      | 0 | 0 | 1 | 1 | 3 | 0 | 1 | 2            | 0        | 1         | 1              | 3             |
| Манчестер Јунајтед - Барселона | Манчестер Јунајтед | 0                      | 0 | 1 | 0 | 0 | 3 | 1 | 1 | 3            | 1        | 2         | 0              | 0             |
|                                | Барселона          | 0                      | 0 | 4 | 0 | 0 | 1 | 0 | 0 | 1            | 1        | 1         | 0              | 2             |
| Порто - Ливерпул               | Порто              | 0                      | 2 | 2 | 5 | 2 | 3 | 2 | 0 | 2            | 1        | 9         | 2              | 2             |
|                                | Ливерпул           | 1                      | 1 | 2 | 1 | 0 | 1 | 1 | 1 | 2            | 0        | 2         | 1              | 3             |
| Ливерпул - Порто               | Ливерпул           | 0                      | 0 | 4 | 1 | 1 | 3 | 0 | 0 | 1            | 1        | 2         | 3              | 2             |
|                                | Порто              | 0                      | 1 | 2 | 1 | 0 | 0 | 1 | 2 | 2            | 1        | 2         | 0              | 2             |
| Ајакс - Јувентус               | Ајакс              | 0                      | 0 | 8 | 1 | 0 | 7 | 0 | 0 | 2            | 1        | 1         | 8              | 4             |
|                                | Јувентус           | 0                      | 0 | 1 | 1 | 0 | 3 | 0 | 1 | 1            | 0        | 1         | 2              | 2             |
| Јувентус - Ајакс               | Јувентус           | 0                      | 1 | 0 | 2 | 1 | 5 | 1 | 0 | 0            | 0        | 4         | 2              | 4             |
|                                | Ајакс              | 0                      | 1 | 4 | 2 | 0 | 5 | 0 | 0 | 1            | 2        | 3         | 2              | 4             |
| Тотинхем - Манчестер Сити      | Тотинхем           | 2                      | 1 | 1 | 0 | 1 | 2 | 0 | 1 | 3            | 1        | 1         | 1              | 2             |
|                                | Манчестер Сити     | 3                      | 0 | 1 | 1 | 1 | 2 | 1 | 1 | 3            | 1        | 3         | 1              | 2             |
| Манчестер Сити - Тотинхем      | Манчестер Сити     | 3                      | 0 | 4 | 5 | 0 | 4 | 0 | 0 | 3            | 0        | 3         | 6              | 4             |
|                                | Тотинхем           | 1                      | 2 | 0 | 0 | 1 | 1 | 2 | 0 | 0            | 1        | 2         | 1              | 3             |
| Ајакс - Тотинхем               | Ајакс              | 3                      | 2 | 4 | 1 | 0 | 2 | 0 | 0 | 7            | 0        | 1         | 3              | 1             |
|                                | Тотинхем           | 4                      | 1 | 7 | 4 | 1 | 0 | 0 | 0 | 6            | 0        | 5         | 1              | 5             |
| Тотинхем - Ајакс               | Тотинхем           | 0                      | 1 | 6 | 0 | 1 | 1 | 1 | 0 | 0            | 0        | 5         | 3              | 1             |
|                                | Ајакс              | 0                      | 0 | 4 | 1 | 0 | 1 | 0 | 0 | 2            | 0        | 1         | 0              | 3             |
| Барселона - Ливерпул           | Барселона          | 2                      | 2 | 4 | 0 | 0 | 0 | 0 | 0 | 4            | 1        | 1         | 1              | 1             |
|                                | Ливерпул           | 6                      | 1 | 2 | 0 | 0 | 0 | 1 | 0 | 6            | 0        | 1         | 2              | 1             |
| Ливерпул - Барселона           | Ливерпул           | 2                      | 3 | 3 | 2 | 0 | 0 | 0 | 0 | 1            | 2        | 3         | 4              | 0             |
|                                | Барселона          | 0                      | 0 | 7 | 1 | 0 | 1 | 0 | 0 | 1            | 0        | 0         | 3              | 5             |
| Ливерпул - Тотинхем            | Ливерпул           | 2                      | 1 | 3 | 3 | 0 | 1 | 0 | 1 | 8            | 0        | 0         | 2              | 1             |
|                                | Тотинхем           | 2                      | 1 | 3 | 5 | 0 | 2 | 0 | 0 | 7            | 0        | 2         | 1              | 3             |

Табела 7. Зоне завршних додавања и начини асистенција, на посматраним мечевима

|                                |                    | Зона шута |        |         |      | Ударац изведен |          |          |
|--------------------------------|--------------------|-----------|--------|---------|------|----------------|----------|----------|
| 2018/2019                      |                    | 0 - 5     | 5 - 11 | 11 - 16 | 16 < | Глава          | Нога (л) | Нога (д) |
| Барселона - Манчестер Јунајтед | Барселона          | 1         | 3      | 2       | 6    | 1              | 6        | 5        |
|                                | Манчестер Јунајтед | 0         | 2      | 2       | 3    | 1              | 0        | 6        |
| Манчестер Јунајтед - Барселона | Манчестер Јунајтед | 0         | 1      | 2       | 3    | 1              | 1        | 4        |
|                                | Барселона          | 1         | 2      | 1       | 1    | 1              | 2        | 2        |
| Порто - Ливерпул               | Порто              | 0         | 6      | 5       | 5    | 5              | 3        | 8        |
|                                | Ливерпул           | 2         | 2      | 2       | 2    | 3              | 3        | 2        |
| Ливерпул - Порто               | Ливерпул           | 1         | 3      | 2       | 3    | 0              | 6        | 3        |
|                                | Порто              | 1         | 6      | 0       | 0    | 1              | 2        | 4        |
| Ајакс - Јувентус               | Ајакс              | 0         | 1      | 5       | 10   | 1              | 9        | 6        |
|                                | Јувентус           | 0         | 3      | 1       | 2    | 1              | 4        | 1        |
| Јувентус - Ајакс               | Јувентус           | 0         | 5      | 1       | 4    | 5              | 3        | 2        |
|                                | Ајакс              | 1         | 4      | 4       | 3    | 3              | 5        | 4        |
| Тотинхем - Манчестер Сити      | Тотинхем           | 0         | 3      | 2       | 3    | 0              | 4        | 4        |
|                                | Манчестер Сити     | 0         | 6      | 2       | 2    | 3              | 3        | 4        |
| Манчестер Сити - Тотинхем      | Манчестер Сити     | 2         | 7      | 3       | 4    | 2              | 8        | 6        |
|                                | Тотинхем           | 2         | 1      | 2       | 2    | 2              | 1        | 4        |
| Ајакс - Тотинхем               | Ајакс              | 0         | 4      | 6       | 2    | 1              | 9        | 2        |
|                                | Тотинхем           | 2         | 10     | 4       | 1    | 5              | 8        | 4        |
| Тотинхем - Ајакс               | Тотинхем           | 0         | 3      | 4       | 3    | 5              | 1        | 4        |
|                                | Ајакс              | 0         | 4      | 0       | 2    | 1              | 4        | 1        |
| Барселона - Ливерпул           | Барселона          | 2         | 2      | 2       | 2    | 1              | 4        | 3        |
|                                | Ливерпул           | 1         | 4      | 3       | 2    | 2              | 2        | 6        |
| Ливерпул - Барселона           | Ливерпул           | 1         | 5      | 2       | 2    | 2              | 3        | 5        |
|                                | Барселона          | 0         | 4      | 1       | 4    | 0              | 6        | 3        |
| Ливерпул - Тотинхем            | Ливерпул           | 0         | 1      | 3       | 7    | 0              | 7        | 4        |
|                                | Тотинхем           | 0         | 1      | 6       | 6    | 2              | 4        | 7        |

Табела 8. Зоне шута и сегменти којима су завршавани успешни напади, на посматраним мечевима



|                          |                    | Временски интервал |      |       |       |       |       |       |        |
|--------------------------|--------------------|--------------------|------|-------|-------|-------|-------|-------|--------|
| 2018/2019                |                    | Ударци             | 0-15 | 15-30 | 30-45 | 45-60 | 60-75 | 75-90 | 90-120 |
| Укупно                   |                    | 261                | 37   | 36    | 37    | 45    | 45    | 61    | /      |
| Појединачно по екипи     | Барселона          | 34                 | 4    | 6     | 7     | 2     | 8     | 7     | /      |
|                          | Манчестер Јунајтед | 13                 | 5    | 2     | 2     | 1     | 0     | 3     | /      |
|                          | Порто              | 23                 | 7    | 4     | 2     | 4     | 3     | 3     | /      |
|                          | Ливерпул           | 48                 | 4    | 8     | 7     | 9     | 7     | 13    | /      |
|                          | Ајакс              | 46                 | 6    | 6     | 5     | 8     | 13    | 8     | /      |
|                          | Јувентус           | 16                 | 1    | 4     | 4     | 1     | 2     | 4     | /      |
|                          | Тотенхем           | 55                 | 5    | 4     | 5     | 14    | 10    | 17    | /      |
|                          | Манчестер Сити     | 26                 | 5    | 2     | 5     | 6     | 2     | 6     | /      |
| Просечно по тиму на мечу |                    | 10.0               | 1.4  | 1.4   | 1.4   | 1.7   | 1.7   | 2.3   | /      |
| Појединачно по екипи     | Барселона          | 8.5                | 1.0  | 1.5   | 1.8   | 0.5   | 2.0   | 1.8   | /      |
|                          | Манчестер Јунајтед | 6.5                | 2.5  | 1.0   | 1.0   | 0.5   | 0.0   | 1.5   | /      |
|                          | Порто              | 11.5               | 3.5  | 2.0   | 1.0   | 2.0   | 1.5   | 1.5   | /      |
|                          | Ливерпул           | 9.6                | 0.8  | 1.6   | 1.4   | 1.8   | 1.4   | 2.6   | /      |
|                          | Ајакс              | 11.5               | 1.5  | 1.5   | 1.3   | 2.0   | 3.3   | 2.0   | /      |
|                          | Јувентус           | 8.0                | 0.5  | 2.0   | 2.0   | 0.5   | 1.0   | 2.0   | /      |
|                          | Тотенхем           | 11.0               | 1.0  | 0.8   | 1.0   | 2.8   | 2.0   | 3.4   | /      |
|                          | Манчестер Сити     | 13.0               | 2.5  | 1.0   | 2.5   | 3.0   | 1.0   | 3.0   | /      |
| Просечно по мечу         |                    | 130.5              | 9.0  | 19.0  | 19.0  | 29.0  | 24.0  | 31.0  | 0.0    |
| Пролазници               |                    | 135.0              | 20.0 | 16.0  | 24.0  | 17.0  | 20.0  | 20.0  | 0.0    |
| Поражени                 |                    | 126.0              | 26.0 | 17.0  | 18.0  | 17.0  | 16.0  | 32.0  | 0.0    |

Табела 9. Успешни напади по временским интервалима (укупно, појединачно по екипи, просечно по екипи, просечно за екипе засебно, просечно по мечу, као и укупно код тимова који су пролазили у наредну фазу и оних који нису)

|                          |                    |        | Прецизност |          |          | Зона почетка |         |       |
|--------------------------|--------------------|--------|------------|----------|----------|--------------|---------|-------|
| 2018/2019                |                    | Ударци | Непрецизан | Прецизан | Ефикасан | Одбрана      | Маневар | Напад |
| Укупно                   |                    | 261    | 135        | 87       | 39       | 40           | 104     | 117   |
| Појединачно по екипи     | Барселона          | 34     | 11         | 16       | 7        | 9            | 11      | 14    |
|                          | Манчестер Јунајтед | 13     | 8          | 5        | 0        | 1            | 8       | 4     |
|                          | Порто              | 23     | 14         | 8        | 1        | 5            | 11      | 7     |
|                          | Ливерпул           | 48     | 24         | 12       | 12       | 7            | 16      | 25    |
|                          | Ајакс              | 46     | 27         | 13       | 6        | 3            | 23      | 20    |
|                          | Јувентус           | 16     | 10         | 4        | 2        | 2            | 9       | 5     |
|                          | Тотенхем           | 55     | 27         | 21       | 7        | 9            | 14      | 32    |
|                          | Манчестер Сити     | 26     | 14         | 8        | 4        | 4            | 12      | 10    |
| Просечно по тиму на мечу |                    | 10.0   | 5.2        | 3.3      | 1.5      | 1.5          | 4.0     | 4.5   |
| Појединачно по екипи     | Барселона          | 8.5    | 2.8        | 4.0      | 1.8      | 2.3          | 2.8     | 3.5   |
|                          | Манчестер Јунајтед | 6.5    | 4.0        | 2.5      | 0.0      | 0.5          | 4.0     | 2.0   |
|                          | Порто              | 11.5   | 7.0        | 4.0      | 0.5      | 2.5          | 5.5     | 3.5   |
|                          | Ливерпул           | 9.6    | 4.8        | 2.4      | 2.4      | 1.4          | 3.2     | 5.0   |
|                          | Ајакс              | 11.5   | 6.8        | 3.3      | 1.5      | 0.8          | 5.8     | 5.0   |
|                          | Јувентус           | 8.0    | 5.0        | 2.0      | 1.0      | 1.0          | 4.5     | 2.5   |
|                          | Тотенхем           | 11.0   | 5.4        | 4.2      | 1.4      | 1.8          | 2.8     | 6.4   |
|                          | Манчестер Сити     | 13.0   | 7.0        | 4.0      | 2.0      | 2.0          | 6.0     | 5.0   |
| Просечно по мечу         |                    | 130.5  | 67.5       | 43.5     | 19.5     | 20.0         | 52.0    | 58.5  |
| Пролазници               |                    | 135.0  | 68.0       | 41.0     | 26.0     | 17.0         | 51.0    | 67.0  |
| Поражени                 |                    | 126.0  | 67.0       | 46.0     | 13.0     | 23.0         | 53.0    | 50.0  |

Табела 10. Прецизност и зоне започињања напада (укупно, појединачно по екипи, просечно по екипи, просечно за екипе засебно, просечно по мечу, као и укупно код тимова који су пролазили у наредну фазу и оних који нису)

|                          |                    | Начин започињања напада |           |           |           |                  |          |              |        |
|--------------------------|--------------------|-------------------------|-----------|-----------|-----------|------------------|----------|--------------|--------|
| 2018/2019                |                    | Ударци                  | Пресецање | Одузимање | Аут- игра | Сл. Ударац- игра | 2. лопта | Офан. прекид | Голман |
| Укупно                   |                    | 261                     | 43        | 41        | 20        | 13               | 71       | 59           | 13     |
| Појединачно по екипи     | Барселона          | 34                      | 9         | 4         | 1         | 3                | 6        | 8            | 3      |
|                          | Манчестер Јунајтед | 13                      | 3         | 3         | 1         | 1                | 3        | 2            | 0      |
|                          | Порто              | 23                      | 3         | 2         | 3         | 0                | 6        | 5            | 3      |
|                          | Ливерпул           | 48                      | 5         | 8         | 6         | 0                | 18       | 10           | 1      |
|                          | Ајакс              | 46                      | 7         | 11        | 2         | 2                | 14       | 10           | 0      |
|                          | Јувентус           | 16                      | 1         | 2         | 2         | 2                | 4        | 3            | 2      |
|                          | Тотенхем           | 55                      | 14        | 6         | 4         | 1                | 13       | 16           | 1      |
| Манчестер Сити           | 26                 | 1                       | 5         | 1         | 4         | 7                | 5        | 3            |        |
| Просечно по тиму на мечу |                    | 10.0                    | 1.7       | 1.6       | 0.8       | 0.5              | 2.7      | 2.3          | 0.5    |
| Појединачно по екипи     | Барселона          | 8.5                     | 2.3       | 1.0       | 0.3       | 0.8              | 1.5      | 2.0          | 0.8    |
|                          | Манчестер Јунајтед | 6.5                     | 1.5       | 1.5       | 0.5       | 0.5              | 1.5      | 1.0          | 0.0    |
|                          | Порто              | 11.5                    | 1.5       | 1.0       | 1.5       | 0.0              | 3.0      | 2.5          | 1.5    |
|                          | Ливерпул           | 9.6                     | 1.0       | 1.6       | 1.2       | 0.0              | 3.6      | 2.0          | 0.2    |
|                          | Ајакс              | 11.5                    | 1.8       | 2.8       | 0.5       | 0.5              | 3.5      | 2.5          | 0.0    |
|                          | Јувентус           | 8.0                     | 0.5       | 1.0       | 1.0       | 1.0              | 2.0      | 1.5          | 1.0    |
|                          | Тотенхем           | 11.0                    | 2.8       | 1.2       | 0.8       | 0.2              | 2.6      | 3.2          | 0.2    |
| Манчестер Сити           | 13.0               | 0.5                     | 2.5       | 0.5       | 2.0       | 3.5              | 2.5      | 1.5          |        |
| Просечно по мечу         |                    | 130.5                   | 21.5      | 20.5      | 10.0      | 6.5              | 35.5     | 29.5         | 6.5    |
| Пролазници               |                    | 135.0                   | 20.0      | 22.0      | 12.0      | 6.0              | 42.0     | 30.0         | 3.0    |
| Поражени                 |                    | 126.0                   | 23.0      | 19.0      | 8.0       | 7.0              | 29.0     | 29.0         | 10.0   |

Табела 11. Начин започињања успешних напада ( укупно, појединачно по екипи, просечно по екипи, просечно за екипе засебно, просечно по мечу, као и укупно код тимова који су пролазили у наредну фазу и оних који нису)

|                          |                    |        | Врста напада |             |             | Број играча учесника |             |             | Број додавања |             |             |
|--------------------------|--------------------|--------|--------------|-------------|-------------|----------------------|-------------|-------------|---------------|-------------|-------------|
| 2018/2019                |                    | Ударци | Конт. напад  | Контранапад | Прекид игра | Конт. напад          | Контранапад | Прекид игра | Конт. напад   | Контранапад | Прекид игра |
| Укупно                   |                    | 261    | 140          | 63          | 58          | 4.9                  | 1.4         | 1.8         | 6.4           | 0.5         | 1.1         |
| Појединачно по екипи     | Барселона          | 34     | 16           | 10          | 8           | 6.0                  | 1.6         | 1.8         | 12.1          | 0.4         | 0.8         |
|                          | Манчестер Јунајтед | 13     | 7            | 4           | 2           | 4.3                  | 1.5         | 3.5         | 3.9           | 0.5         | 6.5         |
|                          | Порто              | 23     | 14           | 4           | 5           | 4.7                  | 1.3         | 2.2         | 4.5           | 0.3         | 1.2         |
|                          | Ливерпул           | 48     | 23           | 15          | 10          | 5.2                  | 1.1         | 1.0         | 5.8           | 0.3         | 0.4         |
|                          | Ајакс              | 46     | 22           | 14          | 10          | 4.3                  | 1.8         | 1.6         | 5.6           | 1.1         | 0.6         |
|                          | Јувентус           | 16     | 11           | 2           | 3           | 4.4                  | 1.3         | 2.0         | 5.1           | 0.8         | 1.0         |
|                          | Тотенхем           | 55     | 28           | 11          | 16          | 5.1                  | 1.4         | 1.8         | 6.1           | 0.4         | 0.7         |
|                          | Манчестер Сити     | 26     | 19           | 3           | 4           | 4.2                  | 1.8         | 1.4         | 4.8           | 0.8         | 0.4         |
| Просечно по тиму на мечу |                    | 10.0   | 5.4          | 2.4         | 2.2         | 4.9                  | 1.4         | 1.8         | 6.4           | 0.5         | 1.1         |
| Појединачно по екипи     | Барселона          | 8.5    | 4.0          | 2.5         | 2.0         | 6.0                  | 1.6         | 1.8         | 12.1          | 0.4         | 0.8         |
|                          | Манчестер Јунајтед | 6.5    | 3.5          | 2.0         | 1.0         | 4.3                  | 1.5         | 3.5         | 3.9           | 0.5         | 6.5         |
|                          | Порто              | 11.5   | 7.0          | 2.0         | 2.5         | 4.7                  | 1.3         | 2.2         | 4.5           | 0.3         | 1.2         |
|                          | Ливерпул           | 9.6    | 4.6          | 3.0         | 2.0         | 5.2                  | 1.1         | 1.0         | 5.8           | 0.3         | 0.4         |
|                          | Ајакс              | 11.5   | 5.5          | 3.5         | 2.5         | 4.3                  | 1.8         | 1.6         | 5.6           | 1.1         | 0.6         |
|                          | Јувентус           | 8.0    | 5.5          | 1.0         | 1.5         | 4.4                  | 1.3         | 2.0         | 5.1           | 0.8         | 1.0         |
|                          | Тотенхем           | 11.0   | 5.6          | 2.2         | 3.2         | 5.1                  | 1.4         | 1.8         | 6.1           | 0.4         | 0.7         |
|                          | Манчестер Сити     | 13.0   | 9.5          | 1.5         | 2.0         | 4.2                  | 1.8         | 1.4         | 4.8           | 0.8         | 0.4         |
| Просечно по мечу         |                    | 130.5  | 70.0         | 31.5        | 29.0        | 4.9                  | 1.4         | 1.8         | 6.4           | 0.5         | 1.1         |
|                          | Пролазници         | 135.0  | 68.0         | 37.0        | 30.0        | 5.3                  | 1.3         | 1.4         | 8.0           | 0.4         | 0.5         |
|                          | Поразени           | 126.0  | 72.0         | 26.0        | 28.0        | 4.5                  | 1.6         | 2.1         | 4.8           | 0.6         | 1.7         |

Табела 12. Врста успешног напада, број играча учесника и број додавања у нападу (укупно, појединачно по екипи, просечно по екипи, просечно за екипе засебно, просечно по мечу, као и укупно код тимови које су пролазили у наредну фазу и оних који нису)

|                          |                    | Зона завршног додавања |      |      |      |      |     |      |     |     | Асистенција  |          |           |                |               |
|--------------------------|--------------------|------------------------|------|------|------|------|-----|------|-----|-----|--------------|----------|-----------|----------------|---------------|
| 2018/2019                |                    | Ударци                 | 0    | 1    | 2    | 3    | 4   | 5    | 6   | 7   | Индивидуално | 2. лопта | Центаршут | Повратна лопта | Дубинско дод. |
| Укупно                   |                    | 261                    | 36   | 21   | 80   | 38   | 11  | 54   | 12  | 9   | 72           | 15       | 57        | 55             | 61            |
| Појединачно по екипи     | Барселона          | 34                     | 6    | 2    | 18   | 1    | 1   | 5    | 1   | 0   | 10           | 3        | 3         | 9              | 9             |
|                          | Манчестер Јунајтед | 13                     | 1    | 0    | 1    | 1    | 1   | 6    | 1   | 2   | 5            | 1        | 3         | 1              | 3             |
|                          | Порто              | 23                     | 0    | 3    | 4    | 6    | 2   | 3    | 3   | 2   | 4            | 2        | 11        | 2              | 4             |
|                          | Ливерпул           | 48                     | 11   | 6    | 14   | 7    | 1   | 5    | 2   | 2   | 18           | 3        | 8         | 12             | 7             |
|                          | Ајакс              | 46                     | 3    | 3    | 20   | 5    | 0   | 15   | 0   | 0   | 12           | 3        | 6         | 13             | 12            |
|                          | Јувентус           | 16                     | 0    | 1    | 1    | 3    | 1   | 8    | 1   | 1   | 1            | 0        | 5         | 4              | 6             |
|                          | Тотенхем           | 55                     | 9    | 6    | 17   | 9    | 4   | 6    | 3   | 1   | 16           | 2        | 15        | 7              | 14            |
|                          | Манчестер Сити     | 26                     | 6    | 0    | 5    | 6    | 1   | 6    | 1   | 1   | 6            | 1        | 6         | 7              | 6             |
| Просечно по тиму на мечу |                    | 10.0                   | 1.4  | 0.8  | 3.1  | 1.5  | 0.4 | 2.1  | 0.5 | 0.3 | 2.8          | 0.6      | 2.2       | 2.1            | 2.3           |
| Појединачно по екипи     | Барселона          | 8.5                    | 1.5  | 0.5  | 4.5  | 0.3  | 0.3 | 1.3  | 0.3 | 0.0 | 2.5          | 0.8      | 0.8       | 2.3            | 2.3           |
|                          | Манчестер Јунајтед | 6.5                    | 0.5  | 0.0  | 0.5  | 0.5  | 0.5 | 3.0  | 0.5 | 1.0 | 2.5          | 0.5      | 1.5       | 0.5            | 1.5           |
|                          | Порто              | 11.5                   | 0.0  | 1.5  | 2.0  | 3.0  | 1.0 | 1.5  | 1.5 | 1.0 | 2.0          | 1.0      | 5.5       | 1.0            | 2.0           |
|                          | Ливерпул           | 9.6                    | 2.2  | 1.2  | 2.8  | 1.4  | 0.2 | 1.0  | 0.4 | 0.4 | 3.6          | 0.6      | 1.6       | 2.4            | 1.4           |
|                          | Ајакс              | 11.5                   | 0.8  | 0.8  | 5.0  | 1.3  | 0.0 | 3.8  | 0.0 | 0.0 | 3.0          | 0.8      | 1.5       | 3.3            | 3.0           |
|                          | Јувентус           | 8.0                    | 0.0  | 0.5  | 0.5  | 1.5  | 0.5 | 4.0  | 0.5 | 0.5 | 0.5          | 0.0      | 2.5       | 2.0            | 3.0           |
|                          | Тотенхем           | 11.0                   | 1.8  | 1.2  | 3.4  | 1.8  | 0.8 | 1.2  | 0.6 | 0.2 | 3.2          | 0.4      | 3.0       | 1.4            | 2.8           |
|                          | Манчестер Сити     | 13.0                   | 3.0  | 0.0  | 2.5  | 3.0  | 0.5 | 3.0  | 0.5 | 0.5 | 3.0          | 0.5      | 3.0       | 3.5            | 3.0           |
| Просечно по мечу         |                    | 130.5                  | 18.0 | 10.5 | 40.0 | 19.0 | 5.5 | 27.0 | 6.0 | 4.5 | 36.0         | 7.5      | 28.5      | 27.5           | 30.5          |
|                          | Пролазници         | 135.0                  | 22.0 | 12.0 | 47.0 | 14.0 | 6.0 | 25.0 | 6.0 | 3.0 | 35.0         | 10.0     | 27.0      | 33.0           | 29.0          |
|                          | Поражени           | 126.0                  | 14.0 | 9.0  | 33.0 | 24.0 | 5.0 | 29.0 | 6.0 | 6.0 | 37.0         | 5.0      | 30.0      | 22.0           | 32.0          |

Табела 13. Зоне завршног додавања и начин асистенције код успешних напада (укупно, појединачно по екипи, просечно по екипи, просечно за екипе засебно, просечно по мечу, као и укупно код тимова који су пролазили у наредну фазу и оних који нису)

|                          |                    | Зона шута |       |        |         | Ударац изведен |       |          |          |
|--------------------------|--------------------|-----------|-------|--------|---------|----------------|-------|----------|----------|
| 2018/2019                |                    | Ударци    | 0 - 5 | 5 - 11 | 11 - 16 | 16 <           | Глава | Нога (л) | Нога (д) |
| Укупно                   |                    | 261       | 17    | 93     | 67      | 84             | 49    | 108      | 104      |
| Појединачно по екипи     | Барселона          | 34        | 4     | 11     | 6       | 13             | 3     | 18       | 13       |
|                          | Манчестер Јунајтед | 13        | 0     | 3      | 4       | 6              | 2     | 1        | 10       |
|                          | Порто              | 23        | 1     | 12     | 5       | 5              | 6     | 5        | 12       |
|                          | Ливерпул           | 48        | 5     | 15     | 12      | 16             | 7     | 21       | 20       |
|                          | Ајакс              | 46        | 1     | 13     | 15      | 17             | 6     | 27       | 13       |
|                          | Јувентус           | 16        | 0     | 8      | 2       | 6              | 6     | 7        | 3        |
|                          | Тотенхем           | 55        | 4     | 18     | 18      | 15             | 14    | 18       | 23       |
|                          | Манчестер Сити     | 26        | 2     | 13     | 5       | 6              | 5     | 11       | 10       |
| Просечно по тиму на мечу |                    | 10.0      | 0.7   | 3.6    | 2.6     | 3.2            | 1.9   | 4.2      | 4.0      |
| Појединачно по екипи     | Барселона          | 8.5       | 1.0   | 2.8    | 1.5     | 3.3            | 0.8   | 4.5      | 3.3      |
|                          | Манчестер Јунајтед | 6.5       | 0.0   | 1.5    | 2.0     | 3.0            | 1.0   | 0.5      | 5.0      |
|                          | Порто              | 11.5      | 0.5   | 6.0    | 2.5     | 2.5            | 3.0   | 2.5      | 6.0      |
|                          | Ливерпул           | 9.6       | 1.0   | 3.0    | 2.4     | 3.2            | 1.4   | 4.2      | 4.0      |
|                          | Ајакс              | 11.5      | 0.3   | 3.3    | 3.8     | 4.3            | 1.5   | 6.8      | 3.3      |
|                          | Јувентус           | 8.0       | 0.0   | 4.0    | 1.0     | 3.0            | 3.0   | 3.5      | 1.5      |
|                          | Тотенхем           | 11.0      | 0.8   | 3.6    | 3.6     | 3.0            | 2.8   | 3.6      | 4.6      |
|                          | Манчестер Сити     | 13.0      | 1.0   | 6.5    | 2.5     | 3.0            | 2.5   | 5.5      | 5.0      |
| Просечно по мечу         |                    | 130.5     | 8.5   | 46.5   | 33.5    | 42.0           | 24.5  | 54.0     | 52.0     |
| Пролазници               |                    | 135.0     | 12.0  | 42.0   | 36.0    | 45.0           | 25.0  | 57.0     | 53.0     |
| Поражени                 |                    | 126.0     | 5.0   | 51.0   | 31.0    | 39.0           | 24.0  | 51.0     | 51.0     |

Табела 14. Зоне удараца на гол и сегменти којима су извођени ударици (укупно, појединачно по екипи, просечно по екипи, просечно за екипе засебно, просечно по мечу, као и укупно код тимова који су пролазили у наредну фазу и оних који нису)

**Организација офанзивног прекида – Европска лига шампиона**

|                                |                    | Временски интервал |      |       |       |       |       |       |        |
|--------------------------------|--------------------|--------------------|------|-------|-------|-------|-------|-------|--------|
| 2018/2019                      |                    | Покушај            | 0-15 | 15-30 | 30-45 | 45-60 | 60-75 | 75-90 | 90-120 |
| Барселона - Манчестер Јунајтед | Барселона          | 10                 | 2    | 0     | 3     | 4     | 0     | 1     | /      |
|                                | Манчестер Јунајтед | 4                  | 1    | 0     | 1     | 1     | 0     | 1     | /      |
| Манчестер Јунајтед - Барселона | Манчестер Јунајтед | 7                  | 1    | 1     | 0     | 1     | 2     | 2     | /      |
|                                | Барселона          | 5                  | 2    | 0     | 1     | 0     | 1     | 1     | /      |
| Порто - Ливерпул               | Порто              | 10                 | 2    | 2     | 1     | 2     | 3     | 0     | /      |
|                                | Ливерпул           | 4                  | 0    | 0     | 0     | 1     | 0     | 3     | /      |
| Ливерпул - Порто               | Ливерпул           | 5                  | 0    | 1     | 0     | 0     | 2     | 2     | /      |
|                                | Порто              | 6                  | 0    | 0     | 3     | 1     | 1     | 1     | /      |
| Ајакс - Јувентус               | Ајакс              | 5                  | 0    | 2     | 1     | 0     | 1     | 1     | /      |
|                                | Јувентус           | 4                  | 1    | 2     | 0     | 1     | 0     | 0     | /      |
| Јувентус - Ајакс               | Јувентус           | 7                  | 1    | 2     | 1     | 1     | 1     | 1     | /      |
|                                | Ајакс              | 7                  | 1    | 1     | 0     | 2     | 3     | 0     | /      |
| Тотинхем - Манчестер Сити      | Тотинхем           | 7                  | 0    | 2     | 3     | 1     | 1     | 0     | /      |
|                                | Манчестер Сити     | 6                  | 2    | 0     | 1     | 2     | 0     | 1     | /      |
| Манчестер Сити - Тотинхем      | Манчестер Сити     | 9                  | 0    | 1     | 2     | 4     | 1     | 1     | /      |
|                                | Тотинхем           | 3                  | 0    | 0     | 0     | 0     | 2     | 1     | /      |
| Ајакс - Тотинхем               | Ајакс              | 10                 | 1    | 1     | 2     | 1     | 4     | 1     | /      |
|                                | Тотинхем           | 11                 | 1    | 1     | 0     | 3     | 2     | 4     | /      |
| Тотинхем - Ајакс               | Тотинхем           | 10                 | 0    | 1     | 4     | 1     | 3     | 1     | /      |
|                                | Ајакс              | 6                  | 1    | 4     | 1     | 0     | 0     | 0     | /      |
| Барселона - Ливерпул           | Барселона          | 4                  | 1    | 0     | 0     | 2     | 2     | 0     | /      |
|                                | Ливерпул           | 7                  | 0    | 1     | 2     | 1     | 0     | 3     | /      |
| Ливерпул - Барселона           | Ливерпул           | 10                 | 2    | 0     | 2     | 2     | 1     | 3     | /      |
|                                | Барселона          | 7                  | 2    | 2     | 0     | 0     | 3     | 0     | /      |
| Ливерпул - Тотинхем            | Ливерпул           | 13                 | 2    | 3     | 3     | 0     | 3     | 2     | /      |
|                                | Тотинхем           | 12                 | 1    | 0     | 2     | 3     | 0     | 6     | /      |

Табела 15. Број офанзивних прекида, као и број офанзивних прекида по интервалима утакмица

|                                |                    | Прецизност |           |            |          |          |
|--------------------------------|--------------------|------------|-----------|------------|----------|----------|
| 2018/2019                      |                    | Покушај    | Неуспешан | Непрецизан | Прецизан | Ефикасан |
| Барселона - Манчестер Јунајтед | Барселона          | 10         | 8         | 1          | 1        | 0        |
|                                | Манчестер Јунајтед | 4          | 4         | 0          | 0        | 0        |
| Манчестер Јунајтед - Барселона | Манчестер Јунајтед | 7          | 4         | 3          | 0        | 0        |
|                                | Барселона          | 5          | 4         | 0          | 1        | 0        |
| Порто - Ливерпул               | Порто              | 10         | 6         | 2          | 1        | 1        |
|                                | Ливерпул           | 4          | 1         | 1          | 1        | 1        |
| Ливерпул - Порто               | Ливерпул           | 5          | 5         | 0          | 0        | 0        |
|                                | Порто              | 6          | 5         | 1          | 0        | 0        |
| Ајакс - Јувентус               | Ајакс              | 5          | 3         | 1          | 1        | 0        |
|                                | Јувентус           | 4          | 3         | 1          | 0        | 0        |
| Јувентус - Ајакс               | Јувентус           | 7          | 5         | 1          | 0        | 1        |
|                                | Ајакс              | 7          | 3         | 3          | 0        | 1        |
| Тотинхем - Манчестер Сити      | Тотинхем           | 7          | 6         | 0          | 1        | 0        |
|                                | Манчестер Сити     | 6          | 4         | 0          | 2        | 0        |
| Манчестер Сити - Тотинхем      | Манчестер Сити     | 9          | 6         | 3          | 0        | 0        |
|                                | Тотинхем           | 3          | 2         | 0          | 0        | 1        |
| Ајакс - Тотинхем               | Ајакс              | 10         | 8         | 1          | 0        | 1        |
|                                | Тотинхем           | 11         | 6         | 4          | 1        | 0        |
| Тотинхем - Ајакс               | Тотинхем           | 10         | 6         | 3          | 1        | 0        |
|                                | Ајакс              | 6          | 4         | 2          | 0        | 0        |
| Барселона - Ливерпул           | Барселона          | 4          | 2         | 1          | 0        | 1        |
|                                | Ливерпул           | 7          | 7         | 0          | 0        | 0        |
| Ливерпул - Барселона           | Ливерпул           | 10         | 7         | 1          | 1        | 1        |
|                                | Барселона          | 7          | 4         | 2          | 1        | 0        |
| Ливерпул - Тотинхем            | Ливерпул           | 13         | 9         | 2          | 0        | 2        |
|                                | Тотинхем           | 12         | 7         | 2          | 3        | 0        |

Табела 16. Прецизност офанзивних прекида, на посматраним мечевима



| 2018/2019                      | Покушај            | Врста прекида |            |     |                     |       |    | Помоћна |    | Број додавања |   |   |   |   |
|--------------------------------|--------------------|---------------|------------|-----|---------------------|-------|----|---------|----|---------------|---|---|---|---|
|                                |                    | Корнер        | Сл. ударац | Аут | Сл. ударац-директно | Пенал | Да | Не      | 0  | 1             | 2 | 3 | 4 |   |
| Барселона - Манчестер Јунајтед | Барселона          | 10            | 7          | 2   | 0                   | 1     | 0  | 4       | 6  | 5             | 1 | 0 | 1 | 3 |
|                                | Манчестер Јунајтед | 4             | 3          | 0   | 0                   | 1     | 0  | 0       | 4  | 4             | 0 | 0 | 0 | 0 |
| Манчестер Јунајтед - Барселона | Манчестер Јунајтед | 7             | 2          | 2   | 0                   | 3     | 0  | 2       | 5  | 5             | 0 | 1 | 1 | 0 |
|                                | Барселона          | 5             | 4          | 0   | 0                   | 1     | 0  | 3       | 2  | 2             | 0 | 0 | 0 | 3 |
| Порто - Ливерпул               | Порто              | 10            | 6          | 4   | 0                   | 0     | 0  | 1       | 9  | 5             | 4 | 1 | 0 | 0 |
|                                | Ливерпул           | 4             | 3          | 0   | 0                   | 1     | 0  | 1       | 3  | 1             | 2 | 1 | 0 | 0 |
| Ливерпул - Порто               | Ливерпул           | 5             | 4          | 1   | 0                   | 0     | 0  | 1       | 4  | 3             | 1 | 0 | 1 | 0 |
|                                | Порто              | 6             | 5          | 1   | 0                   | 0     | 0  | 0       | 6  | 5             | 1 | 0 | 0 | 0 |
| Ајакс - Јувентус               | Ајакс              | 5             | 4          | 0   | 0                   | 1     | 0  | 0       | 5  | 4             | 1 | 0 | 0 | 0 |
|                                | Јувентус           | 4             | 2          | 2   | 0                   | 0     | 0  | 0       | 4  | 4             | 0 | 0 | 0 | 0 |
| Јувентус - Ајакс               | Јувентус           | 7             | 4          | 2   | 0                   | 1     | 0  | 0       | 7  | 5             | 2 | 0 | 0 | 0 |
|                                | Ајакс              | 7             | 5          | 1   | 0                   | 1     | 0  | 1       | 6  | 3             | 3 | 0 | 0 | 1 |
| Тотинхем - Манчестер Сити      | Тотинхем           | 7             | 3          | 1   | 0                   | 3     | 0  | 0       | 7  | 6             | 1 | 0 | 0 | 0 |
|                                | Манчестер Сити     | 6             | 3          | 2   | 0                   | 0     | 1  | 0       | 6  | 5             | 1 | 1 | 0 | 0 |
| Манчестер Сити - Тотинхем      | Манчестер Сити     | 9             | 4          | 3   | 0                   | 2     | 0  | 0       | 9  | 8             | 1 | 0 | 0 | 0 |
|                                | Тотинхем           | 3             | 3          | 0   | 0                   | 0     | 0  | 0       | 3  | 1             | 2 | 0 | 0 | 0 |
| Ајакс - Тотинхем               | Ајакс              | 10            | 6          | 3   | 1                   | 0     | 0  | 2       | 8  | 1             | 6 | 2 | 1 | 0 |
|                                | Тотинхем           | 11            | 8          | 2   | 1                   | 0     | 0  | 1       | 10 | 0             | 8 | 2 | 1 | 0 |
| Тотинхем - Ајакс               | Тотинхем           | 10            | 3          | 5   | 1                   | 1     | 0  | 0       | 10 | 1             | 9 | 0 | 0 | 0 |
|                                | Ајакс              | 6             | 3          | 2   | 1                   | 0     | 0  | 0       | 6  | 1             | 5 | 0 | 0 | 0 |
| Барселона - Ливерпул           | Барселона          | 4             | 2          | 1   | 0                   | 1     | 0  | 0       | 4  | 1             | 3 | 0 | 0 | 0 |
|                                | Ливерпул           | 7             | 3          | 3   | 1                   | 0     | 0  | 1       | 6  | 0             | 6 | 0 | 1 | 0 |
| Ливерпул - Барселона           | Ливерпул           | 10            | 6          | 4   | 0                   | 0     | 0  | 2       | 8  | 0             | 9 | 1 | 0 | 0 |
|                                | Барселона          | 7             | 6          | 0   | 0                   | 1     | 0  | 2       | 5  | 1             | 3 | 1 | 1 | 1 |
| Ливерпул - Тотинхем            | Ливерпул           | 13            | 8          | 2   | 2                   | 0     | 1  | 1       | 12 | 3             | 9 | 1 | 0 | 0 |
|                                | Тотинхем           | 12            | 9          | 1   | 1                   | 1     | 0  | 2       | 10 | 3             | 6 | 3 | 0 | 0 |

Табела 17. Врсте прекида, примена помоћне игре и број додавања при организацији офанзивног прекида

| 2018/2019                      | Покушај            | Простор    |            |                   |          |               | Врста додавања |         |           |   |
|--------------------------------|--------------------|------------|------------|-------------------|----------|---------------|----------------|---------|-----------|---|
|                                |                    | 1. статива | 2. статива | Централни простор | Повратна | Ударац на гол | Улазна         | Излазна | Лоб лопта |   |
| Барселона - Манчестер Јунајтед | Барселона          | 10         | 5          | 1                 | 2        | 1             | 1              | 7       | 3         | 0 |
|                                | Манчестер Јунајтед | 4          | 1          | 2                 | 0        | 0             | 1              | 2       | 2         | 0 |
| Манчестер Јунајтед - Барселона | Манчестер Јунајтед | 7          | 2          | 1                 | 1        | 0             | 3              | 4       | 3         | 0 |
|                                | Барселона          | 5          | 1          | 0                 | 1        | 2             | 1              | 2       | 3         | 0 |
| Порто - Ливерпул               | Порто              | 10         | 2          | 3                 | 4        | 1             | 0              | 7       | 3         | 0 |
|                                | Ливерпул           | 4          | 1          | 1                 | 0        | 1             | 1              | 3       | 1         | 0 |
| Ливерпул - Порто               | Ливерпул           | 5          | 3          | 0                 | 0        | 2             | 0              | 1       | 4         | 0 |
|                                | Порто              | 6          | 3          | 0                 | 2        | 1             | 0              | 3       | 3         | 0 |
| Ајакс - Јувентус               | Ајакс              | 5          | 3          | 0                 | 1        | 0             | 1              | 2       | 3         | 0 |
|                                | Јувентус           | 4          | 2          | 1                 | 1        | 0             | 0              | 1       | 3         | 0 |
| Јувентус - Ајакс               | Јувентус           | 7          | 2          | 3                 | 1        | 0             | 1              | 2       | 5         | 0 |
|                                | Ајакс              | 7          | 0          | 4                 | 1        | 1             | 1              | 1       | 6         | 0 |
| Тотинхем - Манчестер Сити      | Тотинхем           | 7          | 1          | 0                 | 3        | 0             | 3              | 4       | 2         | 1 |
|                                | Манчестер Сити     | 6          | 2          | 1                 | 2        | 0             | 1              | 5       | 1         | 0 |
| Манчестер Сити - Тотинхем      | Манчестер Сити     | 9          | 4          | 0                 | 3        | 0             | 2              | 6       | 3         | 0 |
|                                | Тотинхем           | 3          | 1          | 1                 | 0        | 1             | 0              | 2       | 1         | 0 |
| Ајакс - Тотинхем               | Ајакс              | 10         | 3          | 3                 | 3        | 0             | 1              | 5       | 4         | 1 |
|                                | Тотинхем           | 11         | 4          | 1                 | 5        | 1             | 0              | 2       | 8         | 1 |
| Тотинхем - Ајакс               | Тотинхем           | 10         | 2          | 4                 | 3        | 0             | 1              | 7       | 2         | 1 |
|                                | Ајакс              | 6          | 4          | 2                 | 0        | 0             | 0              | 1       | 4         | 1 |
| Барселона - Ливерпул           | Барселона          | 4          | 1          | 1                 | 1        | 0             | 1              | 3       | 1         | 0 |
|                                | Ливерпул           | 7          | 1          | 0                 | 6        | 0             | 0              | 3       | 3         | 1 |
| Ливерпул - Барселона           | Ливерпул           | 10         | 5          | 0                 | 5        | 0             | 0              | 4       | 6         | 0 |
|                                | Барселона          | 7          | 4          | 2                 | 1        | 0             | 0              | 7       | 0         | 0 |
| Ливерпул - Тотинхем            | Ливерпул           | 13         | 9          | 0                 | 3        | 0             | 1              | 4       | 7         | 2 |
|                                | Тотинхем           | 12         | 3          | 1                 | 6        | 1             | 1              | 3       | 7         | 2 |

Табела 18. Просори и врсте додавања које су екипе користиле, на посматраним мечевима

|                                |                    |    | Број играча на |     |   |   | Одбрана противника |      |              |
|--------------------------------|--------------------|----|----------------|-----|---|---|--------------------|------|--------------|
|                                |                    |    | Покушај        | 1-3 | 4 | 5 | 6≤                 | Зона | Индивидуално |
| <b>2018/2019</b>               |                    |    |                |     |   |   |                    |      |              |
| Барселона - Манчестер Јунајтед | Барселона          | 10 | 3              | 7   | 0 | 0 | 1                  | 0    | 9            |
|                                | Манчестер Јунајтед | 4  | 0              | 0   | 3 | 1 | 0                  | 0    | 4            |
| Манчестер Јунајтед - Барселона | Манчестер Јунајтед | 7  | 2              | 1   | 3 | 1 | 2                  | 1    | 4            |
|                                | Барселона          | 5  | 3              | 0   | 2 | 0 | 0                  | 0    | 5            |
| Порто - Ливерпул               | Порто              | 10 | 0              | 2   | 3 | 5 | 1                  | 0    | 9            |
|                                | Ливерпул           | 4  | 1              | 0   | 1 | 2 | 1                  | 0    | 3            |
| Ливерпул - Порто               | Ливерпул           | 5  | 0              | 0   | 5 | 0 | 1                  | 0    | 4            |
|                                | Порто              | 6  | 0              | 1   | 4 | 1 | 0                  | 0    | 6            |
| Ајакс - Јувентус               | Ајакс              | 5  | 1              | 3   | 1 | 0 | 1                  | 0    | 4            |
|                                | Јувентус           | 4  | 0              | 1   | 2 | 1 | 1                  | 0    | 3            |
| Јувентус - Ајакс               | Јувентус           | 7  | 1              | 1   | 2 | 3 | 1                  | 0    | 6            |
|                                | Ајакс              | 7  | 2              | 1   | 4 | 0 | 1                  | 0    | 6            |
| Тотинхем - Манчестер Сити      | Тотинхем           | 7  | 2              | 1   | 3 | 1 | 0                  | 0    | 7            |
|                                | Манчестер Сити     | 6  | 1              | 0   | 4 | 1 | 1                  | 0    | 5            |
| Манчестер Сити - Тотинхем      | Манчестер Сити     | 9  | 1              | 2   | 5 | 1 | 0                  | 0    | 9            |
|                                | Тотинхем           | 3  | 1              | 0   | 1 | 1 | 0                  | 1    | 2            |
| Ајакс - Тотинхем               | Ајакс              | 10 | 0              | 2   | 5 | 3 | 2                  | 0    | 8            |
|                                | Тотинхем           | 11 | 2              | 1   | 6 | 2 | 3                  | 2    | 6            |
| Тотинхем - Ајакс               | Тотинхем           | 10 | 1              | 2   | 1 | 6 | 3                  | 0    | 7            |
|                                | Ајакс              | 6  | 1              | 2   | 3 | 0 | 1                  | 1    | 4            |
| Барселона - Ливерпул           | Барселона          | 4  | 2              | 0   | 2 | 0 | 4                  | 0    | 0            |
|                                | Ливерпул           | 7  | 0              | 1   | 4 | 2 | 0                  | 0    | 7            |
| Ливерпул - Барселона           | Ливерпул           | 10 | 1              | 1   | 6 | 2 | 2                  | 0    | 8            |
|                                | Барселона          | 7  | 1              | 0   | 6 | 0 | 7                  | 0    | 0            |
| Ливерпул - Тотинхем            | Ливерпул           | 13 | 3              | 3   | 5 | 2 | 3                  | 1    | 9            |
|                                | Тотинхем           | 12 | 2              | 2   | 3 | 5 | 3                  | 0    | 9            |

Табела 19. Број играча на скоку и тип одбране који су екипе користиле, на посматраним мечевима

|                          |                    | Временски интервал |      |       |       |       |       |       |        |
|--------------------------|--------------------|--------------------|------|-------|-------|-------|-------|-------|--------|
| 2018/2019                |                    | Покушај            | 0-15 | 15-30 | 30-45 | 45-60 | 60-75 | 75-90 | 90-120 |
| Укупно                   |                    | 189                | 24   | 27    | 33    | 34    | 36    | 36    | 0      |
| Појединачно по екипи     | Барселона          | 26                 | 7    | 2     | 4     | 6     | 6     | 2     | 0      |
|                          | Манчестер Јунајтед | 11                 | 2    | 1     | 1     | 2     | 2     | 3     | 0      |
|                          | Порто              | 16                 | 2    | 2     | 4     | 3     | 4     | 1     | 0      |
|                          | Ливерпул           | 39                 | 4    | 5     | 7     | 4     | 6     | 13    | 0      |
|                          | Ајакс              | 28                 | 3    | 8     | 4     | 3     | 8     | 2     | 0      |
|                          | Јувентус           | 11                 | 2    | 4     | 1     | 2     | 1     | 1     | 0      |
|                          | Тотенхем           | 43                 | 2    | 4     | 9     | 8     | 8     | 12    | 0      |
|                          | Манчестер Сити     | 15                 | 2    | 1     | 3     | 6     | 1     | 2     | 0      |
| Просечно по тиму на мечу |                    | 7.1                | 1    | 1.04  | 1.21  | 1.39  | 1.29  | 1.19  | 0      |
| Појединачно по екипи     | Барселона          | 6.5                | 1.8  | 0.5   | 1     | 1.5   | 1.5   | 0.5   | 0      |
|                          | Манчестер Јунајтед | 5.5                | 1    | 0.5   | 0.5   | 1     | 1     | 1.5   | 0      |
|                          | Порто              | 8.0                | 1    | 1     | 2     | 1.5   | 2     | 0.5   | 0      |
|                          | Ливерпул           | 7.8                | 0.8  | 1     | 1.4   | 0.8   | 1.2   | 2.6   | 0      |
|                          | Ајакс              | 7.0                | 0.8  | 2     | 1     | 0.75  | 2     | 0.5   | 0      |
|                          | Јувентус           | 5.5                | 1    | 2     | 0.5   | 1     | 0.5   | 0.5   | 0      |
|                          | Тотенхем           | 8.6                | 0.4  | 0.8   | 1.8   | 1.6   | 1.6   | 2.4   | 0      |
|                          | Манчестер Сити     | 7.5                | 1    | 0.5   | 1.5   | 3     | 0.5   | 1     | 0      |
| Просечно по мечу         |                    | 7.3                | 0.9  | 1.04  | 1.27  | 1.31  | 1.38  | 1.38  | 0      |
| Пролазници               |                    | 7.5                | 0.8  | 0.92  | 1.46  | 1.15  | 1.46  | 1.69  | 0      |
| Поражени                 |                    | 7.1                | 1.1  | 1.15  | 1.08  | 1.46  | 1.31  | 1.08  | 0      |

Табела 20. Офанзивни прекиди по временским интервалима (укупно, појединачно по екипи, просечно по екипи, просечно за екипе засебно, просечно по мечу, као и укупно код тимова који су пролазили у наредну фазу и оних који нису)

|                          |                    | Прецизност |           |            |          |          |
|--------------------------|--------------------|------------|-----------|------------|----------|----------|
| 2018/2019                |                    | Покушај    | Неуспешан | Непрецизан | Прецизан | Ефикасан |
| Укупно                   |                    | 189        | 129       | 35         | 15       | 10       |
| Појединачно по екипи     | Барселона          | 26         | 18        | 4          | 3        | 1        |
|                          | Манчестер Јунајтед | 11         | 8         | 3          | 0        | 0        |
|                          | Порто              | 16         | 11        | 3          | 1        | 1        |
|                          | Ливерпул           | 39         | 29        | 4          | 2        | 4        |
|                          | Ајакс              | 28         | 18        | 7          | 1        | 2        |
|                          | Јувентус           | 11         | 8         | 2          | 0        | 1        |
|                          | Тотенхем           | 43         | 27        | 9          | 6        | 1        |
|                          | Манчестер Сити     | 15         | 10        | 3          | 2        | 0        |
| Просечно по тиму на мечу |                    | 7.1        | 4.8       | 1.4        | 0.5      | 0.3      |
| Појединачно по екипи     | Барселона          | 6.5        | 4.5       | 1.0        | 0.8      | 0.3      |
|                          | Манчестер Јунајтед | 5.5        | 4.0       | 1.5        | 0.0      | 0.0      |
|                          | Порто              | 8.0        | 5.5       | 1.5        | 0.5      | 0.5      |
|                          | Ливерпул           | 7.8        | 5.8       | 0.8        | 0.4      | 0.8      |
|                          | Ајакс              | 7.0        | 4.5       | 1.8        | 0.3      | 0.5      |
|                          | Јувентус           | 5.5        | 4.0       | 1.0        | 0.0      | 0.5      |
|                          | Тотенхем           | 8.6        | 5.4       | 1.8        | 1.2      | 0.2      |
|                          | Манчестер Сити     | 7.5        | 5.0       | 1.5        | 1.0      | 0.0      |
| Просечно по мечу         |                    | 7.3        | 5.0       | 1.3        | 0.6      | 0.4      |
|                          | Пролазници         | 7.5        | 5.2       | 1.2        | 0.6      | 0.5      |
|                          | Поражени           | 7.1        | 4.8       | 1.5        | 0.5      | 0.3      |

Табела 21. Прецизност офанзивних прекида (укупно, појединачно по екипи, просечно по екипи, просечно за екипе засебно, просечно по мечу, као и укупно код тимова који су пролазили у наредну фазу и оних који нису)

|                          |                    | Врста прекида |        |            |     |                     |       | Помоћ |     | Број додавања |     |     |     |     |
|--------------------------|--------------------|---------------|--------|------------|-----|---------------------|-------|-------|-----|---------------|-----|-----|-----|-----|
| 2018/2019                |                    | Покушај       | Корнер | Сл. ударац | Аут | Сл. ударац-директно | Пенал | Да    | Не  | 0             | 1   | 2   | 3   | 4   |
| Укупно                   |                    | 189           | 116    | 44         | 8   | 19                  | 2     | 24    | 165 | 77            | 84  | 14  | 7   | 8   |
| Појединачно по екипи     | Барселона          | 26            | 19     | 3          | 0   | 4                   | 0     | 9     | 17  | 9             | 7   | 1   | 2   | 7   |
|                          | Манчестер Јунајтед | 11            | 5      | 2          | 0   | 4                   | 0     | 2     | 9   | 9             | 0   | 1   | 1   | 0   |
|                          | Порто              | 16            | 11     | 5          | 0   | 0                   | 0     | 1     | 15  | 10            | 5   | 1   | 0   | 0   |
|                          | Ливерпул           | 39            | 24     | 10         | 3   | 1                   | 1     | 6     | 33  | 7             | 27  | 3   | 2   | 0   |
|                          | Ајакс              | 28            | 18     | 6          | 2   | 2                   | 0     | 3     | 25  | 9             | 15  | 2   | 1   | 1   |
|                          | Јувентус           | 11            | 6      | 4          | 0   | 1                   | 0     | 0     | 11  | 9             | 2   | 0   | 0   | 0   |
|                          | Тотенхем           | 43            | 26     | 9          | 3   | 5                   | 0     | 3     | 40  | 11            | 26  | 5   | 1   | 0   |
|                          | Манчестер Сити     | 15            | 7      | 5          | 0   | 2                   | 1     | 0     | 15  | 13            | 2   | 1   | 0   | 0   |
| Просечно по тиму на мечу |                    | 7.1           | 4.2    | 1.8        | 0.2 | 0.8                 | 0.1   | 0.8   | 6.3 | 3.6           | 2.6 | 0.5 | 0.2 | 0.3 |
| Појединачно по екипи     | Барселона          | 6.5           | 4.8    | 0.8        | 0.0 | 1.0                 | 0.0   | 2.3   | 4.3 | 2.3           | 1.8 | 0.3 | 0.5 | 1.8 |
|                          | Манчестер Јунајтед | 5.5           | 2.5    | 1.0        | 0.0 | 2.0                 | 0.0   | 1.0   | 4.5 | 4.5           | 0.0 | 0.5 | 0.5 | 0.0 |
|                          | Порто              | 8.0           | 5.5    | 2.5        | 0.0 | 0.0                 | 0.0   | 0.5   | 7.5 | 5.0           | 2.5 | 0.5 | 0.0 | 0.0 |
|                          | Ливерпул           | 7.8           | 4.8    | 2.0        | 0.6 | 0.2                 | 0.2   | 1.2   | 6.6 | 1.4           | 5.4 | 0.6 | 0.4 | 0.0 |
|                          | Ајакс              | 7.0           | 4.5    | 1.5        | 0.5 | 0.5                 | 0.0   | 0.8   | 6.3 | 2.3           | 3.8 | 0.5 | 0.3 | 0.3 |
|                          | Јувентус           | 5.5           | 3.0    | 2.0        | 0.0 | 0.5                 | 0.0   | 0.0   | 5.5 | 4.5           | 1.0 | 0.0 | 0.0 | 0.0 |
|                          | Тотенхем           | 8.6           | 5.2    | 1.8        | 0.6 | 1.0                 | 0.0   | 0.6   | 8.0 | 2.2           | 5.2 | 1.0 | 0.2 | 0.0 |
|                          | Манчестер Сити     | 7.5           | 3.5    | 2.5        | 0.0 | 1.0                 | 0.5   | 0.0   | 7.5 | 6.5           | 1.0 | 0.5 | 0.0 | 0.0 |
| Просечно по мечу         |                    | 7.3           | 4.5    | 1.7        | 0.3 | 0.7                 | 0.1   | 0.9   | 6.3 | 3.0           | 3.2 | 0.5 | 0.3 | 0.3 |
|                          | Пролазници         | 7.5           | 4.7    | 1.6        | 0.4 | 0.7                 | 0.1   | 1.2   | 6.3 | 2.2           | 4.0 | 0.4 | 0.3 | 0.5 |
|                          | Поразени           | 7.1           | 4.2    | 1.8        | 0.2 | 0.8                 | 0.1   | 0.7   | 6.4 | 3.7           | 2.5 | 0.7 | 0.2 | 0.1 |

Табела 22. Врсте офанзивних прекида, помоћна игра и број додавања код организације офанзивних прекида (укупно, појединачно по екипи, просечно по екипи, просечно за екипе засебно, просечно по мечу, као и укупно код тимова који су пролазили у наредну фазу и оних који нису)

|                          |                    | Простор |            |            |                   |          |               | Врста додавања |         |           |
|--------------------------|--------------------|---------|------------|------------|-------------------|----------|---------------|----------------|---------|-----------|
| 2018/2019                |                    | Покушај | 1. статива | 2. статива | Централни простор | Повратна | Ударац на гол | Улазна         | Излазна | Лоб лопта |
| Укупно                   |                    | 189     | 69         | 32         | 55                | 12       | 21            | 91             | 88      | 10        |
| Појединачно по екипи     | Барселона          | 26      | 11         | 4          | 5                 | 3        | 3             | 19             | 7       | 0         |
|                          | Манчестер Јунајтед | 11      | 3          | 3          | 1                 | 0        | 4             | 6              | 5       | 0         |
|                          | Порто              | 16      | 5          | 3          | 6                 | 2        | 0             | 10             | 6       | 0         |
|                          | Ливерпул           | 39      | 19         | 1          | 14                | 3        | 2             | 15             | 21      | 3         |
|                          | Ајакс              | 28      | 10         | 9          | 5                 | 1        | 3             | 9              | 17      | 2         |
|                          | Јувентус           | 11      | 4          | 4          | 2                 | 0        | 1             | 3              | 8       | 0         |
|                          | Тотенхем           | 43      | 11         | 7          | 17                | 3        | 5             | 18             | 20      | 5         |
|                          | Манчестер Сити     | 15      | 6          | 1          | 5                 | 0        | 3             | 11             | 4       | 0         |
| Просечно по тиму на мечу |                    | 7.1     | 2.5        | 1.3        | 2.0               | 0.4      | 0.9           | 3.6            | 3.2     | 0.3       |
| Појединачно по екипи     | Барселона          | 6.5     | 2.8        | 1.0        | 1.3               | 0.8      | 0.8           | 4.8            | 1.8     | 0.0       |
|                          | Манчестер Јунајтед | 5.5     | 1.5        | 1.5        | 0.5               | 0.0      | 2.0           | 3.0            | 2.5     | 0.0       |
|                          | Порто              | 8.0     | 2.5        | 1.5        | 3.0               | 1.0      | 0.0           | 5.0            | 3.0     | 0.0       |
|                          | Ливерпул           | 7.8     | 3.8        | 0.2        | 2.8               | 0.6      | 0.4           | 3.0            | 4.2     | 0.6       |
|                          | Ајакс              | 7.0     | 2.5        | 2.3        | 1.3               | 0.3      | 0.8           | 2.3            | 4.3     | 0.5       |
|                          | Јувентус           | 5.5     | 2.0        | 2.0        | 1.0               | 0.0      | 0.5           | 1.5            | 4.0     | 0.0       |
|                          | Тотенхем           | 8.6     | 2.2        | 1.4        | 3.4               | 0.6      | 1.0           | 3.6            | 4.0     | 1.0       |
|                          | Манчестер Сити     | 7.5     | 3.0        | 0.5        | 2.5               | 0.0      | 1.5           | 5.5            | 2.0     | 0.0       |
| Просечно по мечу         |                    | 7.3     | 2.7        | 1.2        | 2.1               | 0.5      | 0.8           | 3.5            | 3.4     | 0.4       |
|                          | Пролазници         | 7.5     | 2.8        | 0.9        | 2.3               | 0.7      | 0.8           | 3.2            | 3.8     | 0.5       |
|                          | Поражени           | 7.1     | 2.5        | 1.5        | 1.9               | 0.2      | 0.8           | 3.8            | 3.0     | 0.3       |

Табела 23. Простори и врсте додавања (укупно, појединачно по екипи, просечно по екипи, просечно за екипе засебно, просечно по мечу, као и укупно код тимова који су пролазили у наредну фазу и оних који нису)

|                          |                    | Број играча на |     |     |     | Одбрана противника |      |              |             |
|--------------------------|--------------------|----------------|-----|-----|-----|--------------------|------|--------------|-------------|
| 2018/2019                |                    | Покушај        | 1-3 | 4   | 5   | 6≤                 | Зона | Индивидуално | Комбиновано |
| Укупно                   |                    | 189            | 31  | 34  | 84  | 40                 | 39   | 6            | 144         |
| Појединачно по екипи     | Барселона          | 26             | 9   | 7   | 10  | 0                  | 12   | 0            | 14          |
|                          | Манчестер Јунајтед | 11             | 2   | 1   | 6   | 2                  | 2    | 1            | 8           |
|                          | Порто              | 16             | 0   | 3   | 7   | 6                  | 1    | 0            | 15          |
|                          | Ливерпул           | 39             | 5   | 5   | 21  | 8                  | 7    | 1            | 31          |
|                          | Ајакс              | 28             | 4   | 8   | 13  | 3                  | 5    | 1            | 22          |
|                          | Јувентус           | 11             | 1   | 2   | 4   | 4                  | 2    | 0            | 9           |
|                          | Тотенхем           | 43             | 8   | 6   | 14  | 15                 | 9    | 3            | 31          |
|                          | Манчестер Сити     | 15             | 2   | 2   | 9   | 2                  | 1    | 0            | 14          |
| Просечно по тиму на мечу |                    | 7.1            | 1.0 | 1.2 | 3.2 | 1.5                | 1.3  | 0.2          | 5.6         |
| Појединачно по екипи     | Барселона          | 6.5            | 2.3 | 1.8 | 2.5 | 0.0                | 3.0  | 0.0          | 3.5         |
|                          | Манчестер Јунајтед | 5.5            | 1.0 | 0.5 | 3.0 | 1.0                | 1.0  | 0.5          | 4.0         |
|                          | Порто              | 8.0            | 0.0 | 1.5 | 3.5 | 3.0                | 0.5  | 0.0          | 7.5         |
|                          | Ливерпул           | 7.8            | 1.0 | 1.0 | 4.2 | 1.6                | 1.4  | 0.2          | 6.2         |
|                          | Ајакс              | 7.0            | 1.0 | 2.0 | 3.3 | 0.8                | 1.3  | 0.3          | 5.5         |
|                          | Јувентус           | 5.5            | 0.5 | 1.0 | 2.0 | 2.0                | 1.0  | 0.0          | 4.5         |
|                          | Тотенхем           | 8.6            | 1.6 | 1.2 | 2.8 | 3.0                | 1.8  | 0.6          | 6.2         |
|                          | Манчестер Сити     | 7.5            | 1.0 | 1.0 | 4.5 | 1.0                | 0.5  | 0.0          | 7.0         |
| Просечно по мечу         |                    | 7.3            | 1.2 | 1.3 | 3.2 | 1.5                | 1.5  | 0.2          | 5.5         |
|                          | Пролазници         | 7.5            | 1.5 | 1.5 | 3.0 | 1.4                | 1.2  | 0.3          | 5.9         |
|                          | Поражени           | 7.1            | 0.8 | 1.1 | 3.5 | 1.7                | 1.8  | 0.2          | 5.2         |

Табела 24. Број играча на скоку и поставка одбрамбених играча код прекида (укупно, појединачно по екипи, просечно по екипи, просечно за екипе засебно, просечно по мечу, као и укупно код тимова који су пролазили у наредну фазу и оних који нису)



**Офанзивна организација – Азијска лига шампиона**

| 2018/2019            |           | Ударци | Временски интервал |       |       |       |       |       |        |
|----------------------|-----------|--------|--------------------|-------|-------|-------|-------|-------|--------|
|                      |           |        | 0-15               | 15-30 | 30-45 | 45-60 | 60-75 | 75-90 | 90-120 |
| Ал Хилал - Ал Итихад | Ал Хилал  | 17     | 1                  | 4     | 4     | 4     | 2     | 2     | /      |
|                      | Ал Итихад | 7      | 2                  | 2     | 1     | 0     | 2     | 0     | /      |
| Ал Итихад - Ал Хилал | Ал Итихад | 7      | 2                  | 1     | 0     | 2     | 1     | 1     | /      |
|                      | Ал Хилал  | 13     | 3                  | 1     | 2     | 3     | 0     | 4     | /      |
| Ал Наср - Ал Сад     | Ал Наср   | 11     | 1                  | 1     | 3     | 2     | 3     | 1     | /      |
|                      | Ал Сад    | 7      | 0                  | 1     | 1     | 5     | 0     | 0     | /      |
| Ал Сад - Ал Наср     | Ал Сад    | 18     | 3                  | 5     | 1     | 2     | 5     | 2     | /      |
|                      | Ал Наср   | 5      | 0                  | 1     | 1     | 0     | 2     | 1     | /      |
| Гуангџоу - Кашима    | Гуангџоу  | 6      | 2                  | 3     | 0     | 1     | 0     | 0     | /      |
|                      | Кашима    | 9      | 2                  | 2     | 0     | 1     | 2     | 2     | /      |
| Кашима - Гуангџоу    | Кашима    | 9      | 2                  | 0     | 1     | 2     | 2     | 2     | /      |
|                      | Гуангџоу  | 2      | 0                  | 0     | 1     | 0     | 0     | 1     | /      |
| Шангај СИПГ - Урава  | Шангај    | 7      | 0                  | 0     | 0     | 5     | 1     | 1     | /      |
|                      | Урава     | 10     | 1                  | 2     | 3     | 1     | 0     | 3     | /      |
| Урава - Шангај СИПГ  | Урава     | 15     | 1                  | 0     | 5     | 2     | 7     | 0     | /      |
|                      | Шангај    | 8      | 1                  | 0     | 1     | 2     | 0     | 4     | /      |
| Ал Хилал - Ал Сад    | Ал Хилал  | 7      | 2                  | 2     | 1     | 0     | 0     | 2     | /      |
|                      | Ал Сад    | 14     | 0                  | 4     | 1     | 1     | 1     | 7     | /      |
| Ал Сад - Ал Хилал    | Ал Сад    | 15     | 5                  | 0     | 3     | 1     | 2     | 4     | /      |
|                      | Ал Хилал  | 14     | 0                  | 2     | 4     | 4     | 4     | 0     | /      |
| Гуангџоу - Урава     | Гуангџоу  | 16     | 2                  | 2     | 4     | 4     | 2     | 2     | /      |
|                      | Урава     | 5      | 0                  | 2     | 0     | 2     | 1     | 0     | /      |
| Урава - Гуангџоу     | Урава     | 12     | 1                  | 3     | 1     | 0     | 5     | 2     | /      |
|                      | Гуангџоу  | 3      | 1                  | 0     | 0     | 1     | 1     | 0     | /      |
| Урава - Ал Хилал     | Урава     | 3      | 0                  | 1     | 1     | 1     | 0     | 0     | /      |
|                      | Ал Хилал  | 12     | 1                  | 1     | 0     | 4     | 4     | 2     | /      |
| Ал Хилал - Урава     | Ал Хилал  | 16     | 1                  | 3     | 4     | 3     | 3     | 2     | /      |
|                      | Урава     | 2      | 0                  | 2     | 0     | 0     | 0     | 0     | /      |

Табела 25. Успешни напади по временским интервалима, на утакмицама четвртфинала такмичења

|                      |           | Прецизност |          |          | Зона почетка |         |       |
|----------------------|-----------|------------|----------|----------|--------------|---------|-------|
| 2018/2019            |           | Непрецизан | Прецизан | Ефикасан | Одбрана      | Маневар | Напад |
| Ал Хилал - Ал Итихад | Ал Хилал  | 10         | 4        | 3        | 2            | 6       | 9     |
|                      | Ал Итихад | 5          | 1        | 1        | 1            | 4       | 2     |
| Ал Итихад - Ал Хилал | Ал Итихад | 3          | 4        | 0        | 2            | 3       | 2     |
|                      | Ал Хилал  | 8          | 5        | 0        | 3            | 6       | 4     |
| Ал Наср - Ал Сад     | Ал Наср   | 2          | 7        | 2        | 0            | 8       | 3     |
|                      | Ал Сад    | 4          | 2        | 1        | 2            | 5       | 0     |
| Ал Сад - Ал Наср     | Ал Сад    | 9          | 6        | 3        | 1            | 11      | 6     |
|                      | Ал Наср   | 1          | 3        | 1        | 0            | 3       | 2     |
| Гуангџоу - Кашима    | Гуангџоу  | 1          | 5        | 0        | 2            | 3       | 1     |
|                      | Кашима    | 6          | 3        | 0        | 0            | 8       | 1     |
| Кашима - Гуангџоу    | Кашима    | 3          | 5        | 1        | 0            | 5       | 4     |
|                      | Гуангџоу  | 1          | 0        | 1        | 0            | 1       | 1     |
| Шангај СИПГ - Урава  | Шангај    | 3          | 2        | 2        | 1            | 4       | 2     |
|                      | Урава     | 5          | 3        | 2        | 2            | 6       | 2     |
| Урава - Шангај СИПГ  | Урава     | 7          | 7        | 1        | 4            | 6       | 5     |
|                      | Шангај    | 6          | 1        | 1        | 1            | 4       | 3     |
| Ал Хилал - Ал Сад    | Ал Хилал  | 2          | 3        | 2        | 3            | 1       | 3     |
|                      | Ал Сад    | 6          | 4        | 4        | 2            | 6       | 6     |
| Ал Сад - Ал Хилал    | Ал Сад    | 8          | 6        | 1        | 3            | 6       | 6     |
|                      | Ал Хилал  | 5          | 5        | 4        | 4            | 7       | 3     |
| Гуангџоу - Урава     | Гуангџоу  | 7          | 9        | 0        | 3            | 7       | 6     |
|                      | Урава     | 0          | 4        | 1        | 0            | 2       | 3     |
| Урава - Гуангџоу     | Урава     | 4          | 6        | 2        | 3            | 7       | 2     |
|                      | Гуангџоу  | 2          | 1        | 0        | 1            | 1       | 1     |
| Урава - Ал Хилал     | Урава     | 1          | 2        | 0        | 1            | 1       | 1     |
|                      | Ал Хилал  | 5          | 5        | 2        | 3            | 4       | 5     |
| Ал Хилал - Урава     | Ал Хилал  | 10         | 5        | 1        | 3            | 7       | 6     |
|                      | Урава     | 0          | 2        | 0        | 2            | 0       | 0     |

Табела 26. Прецизност и зоне почетка успешних напада, на посматраним мечевима

|                      |           | Начин започињања напада |           |           |                  |          |              |        |
|----------------------|-----------|-------------------------|-----------|-----------|------------------|----------|--------------|--------|
| 2018/2019            |           | Пресецање               | Одузимање | Ауг- игра | Сл. Ударац- игра | 2. лопта | Офан. прекид | Голман |
| Ал Хилал - Ал Итихад | Ал Хилал  | 1                       | 2         | 0         | 0                | 7        | 5            | 2      |
|                      | Ал Итихад | 0                       | 1         | 0         | 1                | 1        | 3            | 1      |
| Ал Итихад - Ал Хилал | Ал Итихад | 1                       | 0         | 0         | 0                | 3        | 1            | 2      |
|                      | Ал Хилал  | 2                       | 3         | 1         | 0                | 4        | 1            | 2      |
| Ал Наср - Ал Сад     | Ал Наср   | 4                       | 1         | 1         | 1                | 2        | 2            | 0      |
|                      | Ал Сад    | 0                       | 2         | 2         | 0                | 0        | 1            | 2      |
| Ал Сад - Ал Наср     | Ал Сад    | 3                       | 3         | 2         | 3                | 5        | 2            | 0      |
|                      | Ал Наср   | 0                       | 0         | 1         | 1                | 2        | 1            | 0      |
| Гуангџоу - Кашима    | Гуангџоу  | 1                       | 0         | 1         | 1                | 2        | 0            | 1      |
|                      | Кашима    | 1                       | 3         | 1         | 0                | 4        | 0            | 0      |
| Кашима - Гуангџоу    | Кашима    | 2                       | 0         | 0         | 0                | 6        | 1            | 0      |
|                      | Гуангџоу  | 0                       | 0         | 0         | 0                | 1        | 1            | 0      |
| Шангај СИПГ - Урава  | Шангај    | 1                       | 0         | 0         | 1                | 2        | 2            | 1      |
|                      | Урава     | 3                       | 1         | 0         | 0                | 4        | 1            | 1      |
| Урава - Шангај СИПГ  | Урава     | 3                       | 3         | 1         | 1                | 3        | 1            | 3      |
|                      | Шангај    | 1                       | 1         | 1         | 0                | 3        | 2            | 0      |
| Ал Хилал - Ал Сад    | Ал Хилал  | 2                       | 2         | 0         | 0                | 2        | 0            | 1      |
|                      | Ал Сад    | 0                       | 4         | 1         | 0                | 5        | 4            | 0      |
| Ал Сад - Ал Хилал    | Ал Сад    | 2                       | 3         | 1         | 1                | 6        | 2            | 0      |
|                      | Ал Хилал  | 4                       | 5         | 1         | 0                | 2        | 1            | 1      |
| Гуангџоу - Урава     | Гуангџоу  | 1                       | 4         | 2         | 1                | 5        | 1            | 2      |
|                      | Урава     | 0                       | 1         | 0         | 0                | 3        | 1            | 0      |
| Урава - Гуангџоу     | Урава     | 1                       | 3         | 0         | 2                | 4        | 1            | 1      |
|                      | Гуангџоу  | 0                       | 1         | 0         | 0                | 2        | 0            | 0      |
| Урава - Ал Хилал     | Урава     | 0                       | 0         | 1         | 0                | 1        | 0            | 1      |
|                      | Ал Хилал  | 0                       | 3         | 0         | 0                | 8        | 1            | 0      |
| Ал Хилал - Урава     | Ал Хилал  | 0                       | 5         | 2         | 0                | 6        | 1            | 2      |
|                      | Урава     | 0                       | 1         | 0         | 0                | 0        | 0            | 1      |

Табела 27. Начин започињања успешних напада, на посматраним мечевима

|                      |           | Врста напада |             |             | Број играча учесника |             |             | Број додавања |             |             |
|----------------------|-----------|--------------|-------------|-------------|----------------------|-------------|-------------|---------------|-------------|-------------|
| 2018/2019            |           | Конт. напад  | Контранапад | Прекид игра | Конт. напад          | Контранапад | Прекид игра | Конт. напад   | Контранапад | Прекид игра |
| Ал Хилал - Ал Итихад | Ал Хилал  | 9            | 3           | 5           | 4.2                  | 1           | 3.2         | 4.2           | 0           | 2.6         |
|                      | Ал Итихад | 2            | 2           | 3           | 3.5                  | 2           | 4.7         | 3             | 1           | 1.3         |
| Ал Итихад - Ал Хилал | Ал Итихад | 6            | 0           | 1           | 4.3                  | 0           | 5           | 4.3           | 0           | 1           |
|                      | Ал Хилал  | 8            | 4           | 1           | 4.5                  | 1.7         | 2           | 6             | 0.7         | 1           |
| Ал Наср - Ал Сад     | Ал Наср   | 6            | 3           | 2           | 4.2                  | 1.7         | 2           | 5.5           | 0.7         | 1           |
|                      | Ал Сад    | 5            | 1           | 1           | 5.4                  | 3           | 1           | 7.2           | 2           | 0           |
| Ал Сад - Ал Наср     | Ал Сад    | 11           | 5           | 2           | 4.5                  | 1.6         | 1.5         | 6.2           | 0.6         | 0.5         |
|                      | Ал Наср   | 4            | 0           | 1           | 5.5                  | 0           | 1           | 7             | 0           | 0           |
| Гуангџоу - Кашима    | Гуангџоу  | 4            | 2           | 0           | 4                    | 1           | 0           | 4.5           | 0           | 0           |
|                      | Кашима    | 7            | 2           | 0           | 4.6                  | 3           | 0           | 6.6           | 2.5         | 0           |
| Кашима - Гуангџоу    | Кашима    | 5            | 3           | 1           | 4.4                  | 1.7         | 4           | 4.2           | 0.7         | 3           |
|                      | Гуангџоу  | 0            | 1           | 1           | 0                    | 1           | 2           | 0             | 0           | 1           |
| Шангај СИПГ - Урава  | Шангај    | 2            | 3           | 2           | 4.5                  | 1           | 1           | 4             | 0           | 0           |
|                      | Урава     | 6            | 3           | 1           | 4.8                  | 1.3         | 2           | 7             | 0.3         | 1           |
| Урава - Шангај СИПГ  | Урава     | 11           | 3           | 1           | 3.8                  | 1.3         | 2           | 4.5           | 0.3         | 1           |
|                      | Шангај    | 6            | 0           | 2           | 4.3                  | 0           | 2           | 4.7           | 0           | 2           |
| Ал Хилал - Ал Сад    | Ал Хилал  | 4            | 3           | 0           | 4                    | 1.7         | 0           | 5.5           | 0.7         | 0           |
|                      | Ал Сад    | 7            | 3           | 4           | 4.3                  | 1.3         | 1.5         | 5.9           | 0.3         | 0.5         |
| Ал Сад - Ал Хилал    | Ал Сад    | 9            | 4           | 2           | 3.7                  | 1.5         | 2           | 4.9           | 0.5         | 2           |
|                      | Ал Хилал  | 12           | 1           | 1           | 4.5                  | 1           | 2           | 4.7           | 0           | 1           |
| Гуангџоу - Урава     | Гуангџоу  | 14           | 1           | 1           | 4.3                  | 2           | 3           | 3.9           | 1           | 3           |
|                      | Урава     | 2            | 2           | 1           | 4.5                  | 1           | 4           | 6.5           | 0           | 3           |
| Урава - Гуангџоу     | Урава     | 8            | 3           | 1           | 5.4                  | 1           | 1           | 8.4           | 0           | 0           |
|                      | Гуангџоу  | 1            | 2           | 0           | 5                    | 2           | 0           | 3             | 1           | 0           |
| Урава - Ал Хилал     | Урава     | 2            | 1           | 0           | 7.5                  | 2           | 0           | 11.5          | 1           | 0           |
|                      | Ал Хилал  | 7            | 4           | 1           | 4                    | 1           | 3           | 3             | 0           | 2           |
| Ал Хилал - Урава     | Ал Хилал  | 12           | 3           | 1           | 5                    | 1           | 1           | 7             | 0           | 0           |
|                      | Урава     | 2            | 0           | 0           | 6                    | 0           | 0           | 5             | 0           | 0           |

Табела 28. Врсте успешних напада, број играча учесника и број додавања, на посматраним мечевима

|                      |           | Зона шута |        |         |      | Ударац изведен |          |          |
|----------------------|-----------|-----------|--------|---------|------|----------------|----------|----------|
| 2018/2019            |           | 0 - 5     | 5 - 11 | 11 - 16 | 16 < | Глава          | Нога (л) | Нога (д) |
| Ал Хилал - Ал Итихад | Ал Хилал  | 2         | 9      | 4       | 2    | 4              | 9        | 4        |
|                      | Ал Итихад | 0         | 4      | 3       | 0    | 2              | 0        | 5        |
| Ал Итихад - Ал Хилал | Ал Итихад | 1         | 4      | 0       | 2    | 3              | 0        | 4        |
|                      | Ал Хилал  | 0         | 4      | 2       | 7    | 1              | 4        | 8        |
| Ал Наср - Ал Сад     | Ал Наср   | 1         | 5      | 0       | 5    | 1              | 3        | 7        |
|                      | Ал Сад    | 0         | 1      | 3       | 3    | 0              | 2        | 5        |
| Ал Сад - Ал Наср     | Ал Сад    | 0         | 7      | 5       | 6    | 2              | 4        | 12       |
|                      | Ал Наср   | 0         | 3      | 1       | 1    | 1              | 0        | 4        |
| Гуангџоу - Кашима    | Гуангџоу  | 0         | 3      | 0       | 3    | 0              | 0        | 6        |
|                      | Кашима    | 0         | 3      | 1       | 5    | 3              | 2        | 4        |
| Кашима - Гуангџоу    | Кашима    | 0         | 6      | 1       | 2    | 3              | 2        | 4        |
|                      | Гуангџоу  | 0         | 1      | 0       | 1    | 1              | 0        | 1        |
| Шангај СИПГ - Урава  | Шангај    | 0         | 3      | 0       | 4    | 0              | 3        | 4        |
|                      | Урава     | 1         | 3      | 2       | 4    | 2              | 3        | 5        |
| Урава - Шангај СИПГ  | Урава     | 0         | 3      | 6       | 6    | 4              | 4        | 7        |
|                      | Шангај    | 0         | 4      | 3       | 1    | 4              | 1        | 3        |
| Ал Хилал - Ал Сад    | Ал Хилал  | 0         | 4      | 1       | 2    | 0              | 1        | 6        |
|                      | Ал Сад    | 0         | 7      | 3       | 4    | 2              | 4        | 8        |
| Ал Сад - Ал Хилал    | Ал Сад    | 0         | 4      | 6       | 5    | 1              | 5        | 9        |
|                      | Ал Хилал  | 2         | 5      | 3       | 4    | 1              | 3        | 10       |
| Гуангџоу - Урава     | Гуангџоу  | 1         | 6      | 6       | 3    | 4              | 5        | 7        |
|                      | Урава     | 0         | 1      | 0       | 4    | 1              | 0        | 4        |
| Урава - Гуангџоу     | Урава     | 1         | 1      | 2       | 8    | 0              | 5        | 7        |
|                      | Гуангџоу  | 0         | 1      | 0       | 2    | 0              | 2        | 1        |
| Урава - Ал Хилал     | Урава     | 0         | 1      | 1       | 1    | 1              | 1        | 1        |
|                      | Ал Хилал  | 1         | 7      | 1       | 3    | 2              | 1        | 9        |
| Ал Хилал - Урава     | Ал Хилал  | 1         | 4      | 4       | 7    | 2              | 5        | 9        |
|                      | Урава     | 0         | 0      | 1       | 1    | 0              | 0        | 2        |

Табела 29. Зоне шута и сегменти којима су завршавани успешни напади, на посматраним мечевима

|                          |           | <b>Временски интервал</b> |             |              |              |              |              |              |               |
|--------------------------|-----------|---------------------------|-------------|--------------|--------------|--------------|--------------|--------------|---------------|
| <b>2018/2019</b>         |           | <b>Ударци</b>             | <b>0-15</b> | <b>15-30</b> | <b>30-45</b> | <b>45-60</b> | <b>60-75</b> | <b>75-90</b> | <b>90-120</b> |
| Укупно                   |           | 270                       | 34          | 45           | 43           | 53           | 50           | 45           | 0             |
| Појединачно по екипи     | Ал хилал  | 79                        | 8           | 13           | 15           | 18           | 13           | 12           | 0             |
|                          | Ал Итихад | 39                        | 7           | 9            | 3            | 9            | 8            | 3            | 0             |
|                          | Ал Наср   | 16                        | 1           | 2            | 4            | 2            | 5            | 2            | 0             |
|                          | Ал Сад    | 25                        | 3           | 6            | 2            | 7            | 5            | 2            | 0             |
|                          | Гуангџоу  | 27                        | 5           | 5            | 5            | 6            | 3            | 3            | 0             |
|                          | Кашима    | 18                        | 4           | 2            | 1            | 3            | 4            | 4            | 0             |
|                          | Шангај    | 15                        | 1           | 0            | 1            | 7            | 1            | 5            | 0             |
| Урава                    | 25        | 2                         | 2           | 8            | 3            | 7            | 3            | 0            |               |
| Просечно по тиму на мечу |           | 9.6                       | 1.2         | 1.6          | 1.5          | 1.9          | 1.8          | 1.6          | 0.0           |
| Појединачно по екипи     | Ал хилал  | 13.2                      | 1.3         | 2.2          | 2.5          | 3.0          | 2.2          | 2.0          | 0.0           |
|                          | Ал Итихад | 7.0                       | 2.0         | 1.5          | 0.5          | 1.0          | 1.5          | 0.5          | 0.0           |
|                          | Ал Наср   | 8.0                       | 0.5         | 1.0          | 2.0          | 1.0          | 2.5          | 1.0          | 0.0           |
|                          | Ал Сад    | 13.5                      | 2.0         | 2.5          | 1.5          | 2.3          | 2.0          | 3.3          | 0.0           |
|                          | Гуангџоу  | 6.8                       | 1.3         | 1.3          | 1.3          | 1.5          | 0.8          | 0.8          | 0.0           |
|                          | Кашима    | 9.0                       | 2.0         | 1.0          | 0.5          | 1.5          | 2.0          | 2.0          | 0.0           |
|                          | Шангај    | 7.5                       | 0.5         | 0.0          | 0.5          | 3.5          | 0.5          | 2.5          | 0.0           |
| Урава                    | 7.8       | 0.5                       | 1.7         | 1.7          | 1.0          | 2.2          | 0.8          | 0.0          |               |
| Просечно по мечу         |           | 19.3                      | 2.4         | 3.2          | 3.1          | 3.8          | 3.6          | 3.2          | 0.0           |
| Пролазници               |           | 149.0                     | 20.0        | 18.0         | 27.0         | 26.0         | 28.0         | 30.0         | 0.0           |
| Поражени                 |           | 103.0                     | 13.0        | 22.0         | 12.0         | 24.0         | 19.0         | 13.0         | 0.0           |

Табела 30. Успешни напади по временским интервалима (укупно, појединачно по екипи, просечно по екипи, просечно за екипе засебно, просечно по мечу, као и укупно код тимова који су пролазили у наредну фазу и оних који нису)

|                          |            | Прецизност |          |          | Зона почетка |         |       |
|--------------------------|------------|------------|----------|----------|--------------|---------|-------|
| 2018/2019                |            | Непрецизан | Прецизан | Ефикасан | Одбрана      | Маневар | Напад |
| Укупно                   |            | 124        | 110      | 36       | 49           | 132     | 89    |
| Појединачно по екипи     | Ал хилал   | 40         | 27       | 12       | 18           | 31      | 30    |
|                          | Ал Итихад  | 21         | 13       | 5        | 6            | 23      | 10    |
|                          | Ал Наср    | 3          | 10       | 3        | 0            | 11      | 5     |
|                          | Ал Сад     | 13         | 8        | 4        | 3            | 16      | 6     |
|                          | Гуангџоу   | 11         | 15       | 1        | 6            | 12      | 9     |
|                          | Кашима     | 9          | 8        | 1        | 0            | 13      | 5     |
|                          | Шангај     | 9          | 3        | 3        | 2            | 8       | 5     |
|                          | Урава      | 12         | 10       | 3        | 6            | 12      | 7     |
| Просечно по тиму на мечу |            | 4.4        | 3.9      | 1.3      | 1.8          | 4.7     | 3.2   |
| Појединачно по екипи     | Ал хилал   | 6.7        | 4.5      | 2.0      | 3.0          | 5.2     | 5.0   |
|                          | Ал Итихад  | 4.0        | 2.5      | 0.5      | 1.5          | 3.5     | 2.0   |
|                          | Ал Наср    | 1.5        | 5.0      | 1.5      | 0.0          | 5.5     | 2.5   |
|                          | Ал Сад     | 6.8        | 4.5      | 2.3      | 2.0          | 7.0     | 4.5   |
|                          | Гуангџоу   | 2.8        | 3.8      | 0.3      | 1.5          | 3.0     | 2.3   |
|                          | Кашима     | 4.5        | 4.0      | 0.5      | 0.0          | 6.5     | 2.5   |
|                          | Шангај     | 4.5        | 1.5      | 1.5      | 1.0          | 4.0     | 2.5   |
|                          | Урава      | 2.8        | 4.0      | 1.0      | 2.0          | 3.7     | 2.2   |
| Просечно по мечу         |            | 8.9        | 7.9      | 2.6      | 3.5          | 9.4     | 6.4   |
|                          | Пролазници | 70.0       | 62.0     | 17.0     | 23.0         | 72.0    | 54.0  |
|                          | Поражени   | 44.0       | 41.0     | 18.0     | 21.0         | 53.0    | 29.0  |

Табела 31. Прецизност и зоне започињања напада (укупно, појединачно по екипи, просечно по екипи, просечно за екипе засебно, просечно по мечу, као и укупно код тимова који су пролазили у наредну фазу и оних који нису)

|                          |            | Начин започињања напада |           |           |                  |          |              |        |
|--------------------------|------------|-------------------------|-----------|-----------|------------------|----------|--------------|--------|
| 2018/2019                |            | Пресецање               | Одузимање | Аут- игра | Сл. Ударац- игра | 2. лопта | Офан. прекид | Голман |
| Укупно                   |            | 33                      | 52        | 19        | 13               | 93       | 36           | 24     |
| Појединачно по екипи     | Ал хилал   | 9                       | 20        | 4         | 0                | 29       | 9            | 8      |
|                          | Ал Итихад  | 4                       | 6         | 4         | 4                | 9        | 7            | 5      |
|                          | Ал Наср    | 4                       | 1         | 2         | 2                | 4        | 3            | 0      |
|                          | Ал Сад     | 3                       | 5         | 4         | 3                | 5        | 3            | 2      |
|                          | Гуангџоу   | 2                       | 5         | 3         | 2                | 10       | 2            | 3      |
|                          | Кашима     | 3                       | 3         | 1         | 0                | 10       | 1            | 0      |
|                          | Шангај     | 2                       | 1         | 1         | 1                | 5        | 4            | 1      |
| Урава                    | 6          | 4                       | 1         | 1         | 7                | 2        | 4            |        |
| Просечно по тиму на мечу |            | 1.2                     | 1.9       | 0.7       | 0.5              | 3.3      | 1.3          | 0.9    |
| Појединачно по екипи     | Ал хилал   | 1.5                     | 3.3       | 0.7       | 0.0              | 4.8      | 1.5          | 1.3    |
|                          | Ал Итихад  | 0.5                     | 0.5       | 0.0       | 0.5              | 2.0      | 2.0          | 1.5    |
|                          | Ал Наср    | 2.0                     | 0.5       | 1.0       | 1.0              | 2.0      | 1.5          | 0.0    |
|                          | Ал Сад     | 1.3                     | 3.0       | 1.5       | 1.0              | 4.0      | 2.3          | 0.5    |
|                          | Гуангџоу   | 0.5                     | 1.3       | 0.8       | 0.5              | 2.5      | 0.5          | 0.8    |
|                          | Кашима     | 1.5                     | 1.5       | 0.5       | 0.0              | 5.0      | 0.5          | 0.0    |
|                          | Шангај     | 1.0                     | 0.5       | 0.5       | 0.5              | 2.5      | 2.0          | 0.5    |
| Урава                    | 1.2        | 1.5                     | 0.3       | 0.5       | 2.5              | 0.7      | 1.2          |        |
| Просечно по мечу         |            | 2.4                     | 3.7       | 1.4       | 0.9              | 6.6      | 2.6          | 1.7    |
|                          | Пролазници | 19.0                    | 28.0      | 9.0       | 5.0              | 58.0     | 20.0         | 10.0   |
|                          | Поражени   | 14.0                    | 18.0      | 8.0       | 8.0              | 29.0     | 15.0         | 11.0   |

Табела 32. Начин започињања успешних напада ( укупно, појединачно по екипи, просечно по екипи, просечно за екипе засебно, просечно по мечу, као и укупно код тимова који су пролазили у наредну фазу и оних који нису)



|                          |            | Врста напада |             |             | Број играча учесника |             |             | Број додавања |             |             |
|--------------------------|------------|--------------|-------------|-------------|----------------------|-------------|-------------|---------------|-------------|-------------|
| 2018/2019                |            | Конт. напад  | Контранапад | Прекид игра | Конт. напад          | Контранапад | Прекид игра | Конт. напад   | Контранапад | Прекид игра |
| Укупно                   |            | 172          | 62          | 36          | 4.4                  | 1.3         | 1.8         | 5.3           | 0.5         | 1.0         |
| Појединачно по екипи     | Ал хилал   | 52           | 18          | 9           | 26                   | 8           | 11          | 31            | 2           | 7           |
|                          | Ал Итихад  | 24           | 8           | 7           | 18                   | 7           | 12          | 21            | 4           | 3           |
|                          | Ал Наср    | 10           | 3           | 3           | 10                   | 2           | 3           | 13            | 1           | 1           |
|                          | Ал Сад     | 16           | 6           | 3           | 10                   | 5           | 3           | 13            | 3           | 1           |
|                          | Гуангџоу   | 19           | 6           | 2           | 13                   | 6           | 5           | 11            | 2           | 4           |
|                          | Кашима     | 12           | 5           | 1           | 9                    | 5           | 4           | 11            | 3           | 3           |
|                          | Шангај     | 8            | 3           | 4           | 9                    | 1           | 3           | 9             | 0           | 2           |
|                          | Урава      | 17           | 6           | 2           | 9                    | 3           | 4           | 12            | 1           | 2           |
| Просечно по тиму на мечу |            | 6.1          | 2.2         | 1.3         | 4.4                  | 1.3         | 1.8         | 5.3           | 0.5         | 1.0         |
| Појединачно по екипи     | Ал хилал   | 8.7          | 3.0         | 1.5         | 4.4                  | 1.3         | 1.9         | 5.2           | 0.3         | 1.1         |
|                          | Ал Итихад  | 4.0          | 1.0         | 2.0         | 3.9                  | 1.0         | 4.9         | 3.7           | 0.5         | 1.2         |
|                          | Ал Наср    | 5.0          | 1.5         | 1.5         | 4.9                  | 0.9         | 1.5         | 6.3           | 0.4         | 0.5         |
|                          | Ал Сад     | 8.0          | 3.3         | 2.3         | 4.5                  | 1.9         | 1.5         | 6.1           | 0.9         | 0.8         |
|                          | Гуангџоу   | 4.8          | 1.5         | 0.5         | 3.3                  | 1.5         | 1.3         | 2.9           | 0.5         | 1.0         |
|                          | Кашима     | 6.0          | 2.5         | 0.5         | 4.5                  | 2.4         | 2.0         | 5.4           | 1.6         | 1.5         |
|                          | Шангај     | 4.0          | 1.5         | 2.0         | 4.4                  | 0.5         | 1.5         | 4.4           | 0.0         | 1.0         |
|                          | Урава      | 5.2          | 2.0         | 0.7         | 5.3                  | 1.1         | 1.5         | 7.2           | 0.3         | 0.8         |
| Просечно по мечу         |            | 12.3         | 4.4         | 2.6         | 0.3                  | 0.1         | 0.1         | 0.4           | 0.0         | 0.1         |
|                          | Пролазници | 94.0         | 35.0        | 20.0        | 57.2                 | 19.5        | 25.7        | 66.1          | 8.3         | 17.1        |
|                          | Поражени   | 64.0         | 24.0        | 15.0        | 56.4                 | 16.3        | 24.2        | 70.5          | 5.3         | 9.8         |

Табела 33. Врста успешног напада, број играча учесника и број додавања у нападу (укупно, појединачно по екипи, просечно по екипи, просечно за екипе засебно, просечно по мечу, као и укупно код тимови које су пролазили у наредну фазу и оних који нису)

|                          |            | Зона завршног додавања |      |      |      |      |      |      |     | Асистенција  |          |           |                |               |
|--------------------------|------------|------------------------|------|------|------|------|------|------|-----|--------------|----------|-----------|----------------|---------------|
| 2018/2019                |            | 0                      | 1    | 2    | 3    | 4    | 5    | 6    | 7   | Индивидуално | 2. лопта | Центаршут | Повратна лопта | Дубинско дод. |
| Укупно                   |            | 52                     | 20   | 61   | 37   | 20   | 50   | 20   | 9   | 40           | 31       | 62        | 63             | 76            |
| Појединачно по екипи     | Ал хилал   | 15                     | 8    | 27   | 10   | 2    | 10   | 6    | 1   | 14           | 8        | 17        | 22             | 18            |
|                          | Ал Итихад  | 4                      | 3    | 9    | 3    | 4    | 13   | 3    | 0   | 4            | 3        | 9         | 7              | 15            |
|                          | Ал Наср    | 4                      | 0    | 5    | 0    | 3    | 4    | 0    | 0   | 0            | 3        | 1         | 7              | 5             |
|                          | Ал Сад     | 4                      | 3    | 5    | 2    | 4    | 5    | 2    | 0   | 4            | 2        | 4         | 6              | 9             |
|                          | Гуангџоу   | 4                      | 3    | 5    | 8    | 0    | 2    | 3    | 2   | 3            | 2        | 12        | 7              | 6             |
|                          | Кашима     | 2                      | 2    | 4    | 4    | 2    | 3    | 1    | 0   | 1            | 2        | 4         | 4              | 7             |
|                          | Шангај     | 5                      | 1    | 1    | 2    | 2    | 1    | 2    | 1   | 4            | 2        | 6         | 0              | 3             |
| Урава                    | 4          | 1                      | 2    | 5    | 2    | 5    | 2    | 4    | 5   | 3            | 7        | 4         | 6              |               |
| Просечно по тиму на мечу |            | 1.9                    | 0.7  | 2.2  | 1.3  | 0.7  | 1.8  | 0.7  | 0.4 | 1.4          | 1.1      | 2.2       | 2.3            | 2.7           |
| Појединачно по екипи     | Ал хилал   | 2.5                    | 1.3  | 4.5  | 1.7  | 0.3  | 1.7  | 1.0  | 0.2 | 2.3          | 1.3      | 2.8       | 3.7            | 3.0           |
|                          | Ал Итихад  | 0.0                    | 0.0  | 2.0  | 0.5  | 0.0  | 4.0  | 0.5  | 0.0 | 0.0          | 0.5      | 2.5       | 0.5            | 3.0           |
|                          | Ал Наср    | 2.0                    | 0.0  | 2.5  | 0.0  | 1.5  | 2.0  | 0.0  | 0.0 | 0.0          | 1.5      | 0.5       | 3.5            | 2.5           |
|                          | Ал Сад     | 3.0                    | 0.8  | 2.3  | 1.0  | 1.8  | 3.5  | 1.0  | 0.3 | 2.5          | 1.5      | 1.8       | 3.0            | 4.8           |
|                          | Гуангџоу   | 1.0                    | 0.8  | 1.3  | 2.0  | 0.0  | 0.5  | 0.8  | 0.5 | 0.8          | 0.5      | 3.0       | 1.8            | 1.5           |
|                          | Кашима     | 1.0                    | 1.0  | 2.0  | 2.0  | 1.0  | 1.5  | 0.5  | 0.0 | 0.5          | 1.0      | 2.0       | 2.0            | 3.5           |
|                          | Шангај     | 2.5                    | 0.5  | 0.5  | 1.0  | 1.0  | 0.5  | 1.0  | 0.5 | 2.0          | 1.0      | 3.0       | 0.0            | 1.5           |
| Урава                    | 1.7        | 0.5                    | 1.0  | 1.3  | 0.7  | 1.3  | 0.5  | 0.8  | 1.3 | 1.2          | 1.7      | 1.7       | 2.0            |               |
| Просечно по мечу         |            | 3.7                    | 1.4  | 4.4  | 2.6  | 1.4  | 3.6  | 1.4  | 0.6 | 2.9          | 2.2      | 4.4       | 4.5            | 5.4           |
|                          | Пролазници | 27.0                   | 10.0 | 35.0 | 23.0 | 11.0 | 26.0 | 11.0 | 6.0 | 20.0         | 17.0     | 32.0      | 38.0           | 45.0          |
|                          | Поражени   | 22.0                   | 8.0  | 22.0 | 11.0 | 9.0  | 21.0 | 7.0  | 3.0 | 18.0         | 12.0     | 25.0      | 20.0           | 27.0          |

Табела 34. Зоне завршног додавања и начин асистенције код успешних напада (укупно, појединачно по екипи, просечно по екипи, просечно за екипе засебно, просечно по мечу, као и укупно код тимова који су пролазили у наредну фазу и оних који нису)

|                          |            | Зона шута |        |         |      | Ударац изведен |          |          |
|--------------------------|------------|-----------|--------|---------|------|----------------|----------|----------|
| 2018/2019                |            | 0 - 5     | 5 - 11 | 11 - 16 | 16 < | Глава          | Нога (л) | Нога (д) |
| Укупно                   |            | 11        | 104    | 59      | 96   | 45             | 69       | 156      |
| Појединачно по екипи     | Ал хилал   | 6         | 33     | 15      | 25   | 10             | 23       | 46       |
|                          | Ал Итихад  | 1         | 16     | 11      | 11   | 7              | 6        | 26       |
|                          | Ал Наср    | 1         | 8      | 1       | 6    | 2              | 3        | 11       |
|                          | Ал Сад     | 0         | 8      | 8       | 9    | 2              | 6        | 17       |
|                          | Гуангџоу   | 1         | 11     | 6       | 9    | 5              | 7        | 15       |
|                          | Кашима     | 0         | 9      | 2       | 7    | 6              | 4        | 8        |
|                          | Шангај     | 0         | 7      | 3       | 5    | 4              | 4        | 7        |
|                          | Урава      | 1         | 6      | 8       | 10   | 6              | 7        | 12       |
| Просечно по тиму на мечу |            | 0.4       | 3.7    | 2.1     | 3.4  | 1.6            | 2.5      | 5.6      |
| Појединачно по екипи     | Ал хилал   | 1.0       | 5.5    | 2.5     | 4.2  | 1.7            | 3.8      | 7.7      |
|                          | Ал Итихад  | 0.5       | 4.0    | 1.5     | 1.0  | 2.5            | 0.0      | 4.5      |
|                          | Ал Наср    | 0.5       | 4.0    | 0.5     | 3.0  | 1.0            | 1.5      | 5.5      |
|                          | Ал Сад     | 0.0       | 4.8    | 4.3     | 4.5  | 1.3            | 3.8      | 8.5      |
|                          | Гуангџоу   | 0.3       | 2.8    | 1.5     | 2.3  | 1.3            | 1.8      | 3.8      |
|                          | Кашима     | 0.0       | 4.5    | 1.0     | 3.5  | 3.0            | 2.0      | 4.0      |
|                          | Шангај     | 0.0       | 3.5    | 1.5     | 2.5  | 2.0            | 2.0      | 3.5      |
|                          | Урава      | 0.3       | 1.5    | 2.0     | 4.0  | 1.3            | 2.2      | 4.3      |
| Просечно по мечу         |            | 0.8       | 7.4    | 4.2     | 6.9  | 3.2            | 4.9      | 11.1     |
|                          | Пролазници | 6.0       | 61.0   | 33.0    | 49.0 | 28.0           | 44.0     | 77.0     |
|                          | Поражени   | 4.0       | 39.0   | 21.0    | 39.0 | 15.0           | 20.0     | 68.0     |

Табела 35. Зоне ударца на гол и сегменти којима су извођени ударци ( укупно, појединачно по екипи, просечно по екипи, просечно за екипе засебно, просечно по мечу, као и укупно код тимова који су пролазили у наредну фазу и оних који нису)

|                      |           |         | Временски интервал |       |       |       |       |       |        |
|----------------------|-----------|---------|--------------------|-------|-------|-------|-------|-------|--------|
| 2018/2019            |           | Покушај | 0-15               | 15-30 | 30-45 | 45-60 | 60-75 | 75-90 | 90-120 |
| Ал Хилал - Ал Итихад | Ал Хилал  | 12      | 1                  | 3     | 3     | 3     | 1     | 1     | /      |
|                      | Ал Итихад | 7       | 2                  | 2     | 1     | 0     | 2     | 0     | /      |
| Ал Итихад - Ал Хилал | Ал Итихад | 5       | 1                  | 1     | 1     | 0     | 1     | 1     | /      |
|                      | Ал Хилал  | 13      | 2                  | 1     | 5     | 5     | 0     | 0     | /      |
| Ал Наср - Ал Сад     | Ал Наср   | 14      | 2                  | 6     | 2     | 1     | 1     | 2     | /      |
|                      | Ал Сад    | 10      | 0                  | 1     | 1     | 4     | 1     | 3     | /      |
| Ал Сад - Ал Наср     | Ал Сад    | 14      | 2                  | 3     | 5     | 2     | 0     | 2     | /      |
|                      | Ал Наср   | 5       | 0                  | 1     | 3     | 0     | 1     | 0     | /      |
| Гуангџоу - Кашима    | Гуангџоу  | 6       | 0                  | 1     | 3     | 0     | 1     | 1     | /      |
|                      | Кашима    | 3       | 0                  | 1     | 0     | 1     | 1     | 0     | /      |
| Кашима - Гуангџоу    | Кашима    | 12      | 2                  | 2     | 4     | 2     | 1     | 1     | /      |
|                      | Гуангџоу  | 7       | 0                  | 3     | 1     | 1     | 2     | 0     | /      |
| Шангај СИПГ - Урава  | Шангај    | 11      | 0                  | 2     | 0     | 5     | 3     | 1     | /      |
|                      | Урава     | 7       | 2                  | 1     | 1     | 0     | 0     | 3     | /      |
| Урава - Шангај СИПГ  | Урава     | 12      | 2                  | 2     | 3     | 1     | 4     | 0     | /      |
|                      | Шангај    | 9       | 1                  | 1     | 1     | 2     | 0     | 4     | /      |
| Ал Хилал - Ал Сад    | Ал Хилал  | 5       | 0                  | 0     | 1     | 2     | 2     | 0     | /      |
|                      | Ал Сад    | 9       | 1                  | 3     | 0     | 1     | 0     | 4     | /      |
| Ал Сад - Ал Хилал    | Ал Сад    | 7       | 2                  | 1     | 0     | 1     | 1     | 2     | /      |
|                      | Ал Хилал  | 7       | 1                  | 2     | 3     | 1     | 0     | 0     | /      |
| Гуангџоу - Урава     | Гуангџоу  | 9       | 0                  | 2     | 1     | 0     | 3     | 3     | /      |
|                      | Урава     | 4       | 0                  | 2     | 1     | 0     | 1     | 0     | /      |
| Урава - Гуангџоу     | Урава     | 9       | 2                  | 1     | 1     | 1     | 3     | 1     | /      |
|                      | Гуангџоу  | 4       | 0                  | 0     | 1     | 3     | 0     | 0     | /      |
| Урава - Ал Хилал     | Урава     | 5       | 0                  | 0     | 1     | 1     | 0     | 3     | /      |
|                      | Ал Хилал  | 15      | 0                  | 3     | 2     | 4     | 5     | 1     | /      |
| Ал Хилал - Урава     | Ал Хилал  | 11      | 1                  | 2     | 3     | 3     | 2     | 0     | /      |
|                      | Урава     | 3       | 0                  | 1     | 1     | 0     | 1     | 0     | /      |

Табела 36. Број офанзивних прекида, као и број офанзивних прекида по интервалима утакмица

|                      |           | Прецизност |            |          |          |
|----------------------|-----------|------------|------------|----------|----------|
| 2018/2019            |           | Неуспешан  | Непрецизан | Прецизан | Ефикасан |
| Ал Хилал - Ал Итихад | Ал Хилал  | 6          | 4          | 1        | 1        |
|                      | Ал Итихад | 3          | 2          | 1        | 1        |
| Ал Итихад - Ал Хилал | Ал Итихад | 4          | 1          | 0        | 0        |
|                      | Ал Хилал  | 10         | 3          | 0        | 0        |
| Ал Наср - Ал Сад     | Ал Наср   | 12         | 0          | 1        | 1        |
|                      | Ал Сад    | 6          | 4          | 0        | 0        |
| Ал Сад - Ал Наср     | Ал Сад    | 10         | 2          | 1        | 1        |
|                      | Ал Наср   | 3          | 0          | 1        | 1        |
| Гуангџоу - Кашима    | Гуангџоу  | 2          | 1          | 3        | 0        |
|                      | Кашима    | 1          | 1          | 1        | 0        |
| Кашима - Гуангџоу    | Кашима    | 11         | 1          | 0        | 0        |
|                      | Гуангџоу  | 6          | 0          | 0        | 1        |
| Шангај СИПГ - Урава  | Шангај    | 8          | 1          | 0        | 2        |
|                      | Урава     | 5          | 0          | 2        | 0        |
| Урава - Шангај СИПГ  | Урава     | 10         | 2          | 0        | 0        |
|                      | Шангај    | 7          | 2          | 0        | 0        |
| Ал Хилал - Ал Сад    | Ал Хилал  | 5          | 0          | 0        | 0        |
|                      | Ал Сад    | 5          | 1          | 1        | 2        |
| Ал Сад - Ал Хилал    | Ал Сад    | 6          | 0          | 0        | 1        |
|                      | Ал Хилал  | 6          | 0          | 0        | 1        |
| Гуангџоу - Урава     | Гуангџоу  | 8          | 1          | 0        | 0        |
|                      | Урава     | 3          | 0          | 1        | 0        |
| Урава - Гуангџоу     | Урава     | 8          | 1          | 0        | 0        |
|                      | Гуангџоу  | 4          | 0          | 0        | 0        |
| Урава - Ал Хилал     | Урава     | 5          | 0          | 0        | 0        |
|                      | Ал Хилал  | 14         | 1          | 0        | 0        |
| Ал Хилал - Урава     | Ал Хилал  | 8          | 2          | 1        | 0        |
|                      | Урава     | 3          | 0          | 0        | 0        |

Табела 37. Прецизност офанзивних прекида, на посматраним мечевима

|                      |           | Врста прекида |            |     |                     |       | Помоћна |    | Број додавања |   |   |   |   |
|----------------------|-----------|---------------|------------|-----|---------------------|-------|---------|----|---------------|---|---|---|---|
| 2018/2019            |           | Корнер        | Сл. ударац | Аут | Сл. ударац-директно | Пенал | Да      | Не | 0             | 1 | 2 | 3 | 4 |
| Ал Хилал - Ал Итихад | Ал Хилал  | 4             | 4          | 2   | 2                   | 0     | 6       | 6  | 3             | 3 | 4 | 0 | 2 |
|                      | Ал Итихад | 4             | 3          | 0   | 0                   | 0     | 1       | 6  | 1             | 5 | 1 | 0 | 0 |
| Ал Итихад - Ал Хилал | Ал Итихад | 2             | 3          | 0   | 0                   | 0     | 0       | 5  | 2             | 3 | 0 | 0 | 0 |
|                      | Ал Хилал  | 9             | 2          | 1   | 1                   | 0     | 3       | 10 | 5             | 5 | 2 | 1 | 0 |
| Ал Наср - Ал Сад     | Ал Наср   | 11            | 2          | 0   | 1                   | 0     | 2       | 12 | 9             | 3 | 2 | 0 | 0 |
|                      | Ал Сад    | 6             | 1          | 2   | 1                   | 0     | 4       | 6  | 2             | 4 | 2 | 2 | 0 |
| Ал Сад - Ал Наср     | Ал Сад    | 9             | 4          | 0   | 0                   | 1     | 2       | 12 | 7             | 5 | 1 | 1 | 0 |
|                      | Ал Наср   | 3             | 1          | 0   | 1                   | 0     | 1       | 4  | 4             | 0 | 0 | 1 | 0 |
| Гуангџоу - Кашима    | Гуангџоу  | 1             | 3          | 0   | 2                   | 0     | 2       | 4  | 3             | 1 | 2 | 0 | 0 |
|                      | Кашима    | 1             | 1          | 0   | 1                   | 0     | 2       | 1  | 1             | 0 | 1 | 1 | 0 |
| Кашима - Гуангџоу    | Кашима    | 7             | 5          | 0   | 0                   | 0     | 2       | 10 | 6             | 4 | 1 | 1 | 0 |
|                      | Гуангџоу  | 5             | 1          | 0   | 1                   | 0     | 0       | 7  | 5             | 2 | 0 | 0 | 0 |
| Шангај СИПГ - Урава  | Шангај    | 2             | 4          | 0   | 3                   | 1     | 1       | 10 | 10            | 0 | 0 | 0 | 1 |
|                      | Урава     | 3             | 3          | 0   | 1                   | 0     | 0       | 7  | 6             | 1 | 0 | 0 | 0 |
| Урава - Шангај СИПГ  | Урава     | 9             | 2          | 1   | 0                   | 0     | 1       | 11 | 10            | 1 | 0 | 1 | 0 |
|                      | Шангај    | 5             | 4          | 0   | 0                   | 0     | 0       | 9  | 5             | 4 | 0 | 0 | 0 |
| Ал Хилал - Ал Сад    | Ал Хилал  | 1             | 4          | 0   | 0                   | 0     | 0       | 5  | 4             | 1 | 0 | 0 | 0 |
|                      | Ал Сад    | 4             | 4          | 0   | 0                   | 1     | 0       | 9  | 6             | 3 | 0 | 0 | 0 |
| Ал Сад - Ал Хилал    | Ал Сад    | 3             | 4          | 0   | 0                   | 0     | 1       | 6  | 5             | 1 | 0 | 0 | 1 |
|                      | Ал Хилал  | 7             | 0          | 0   | 0                   | 0     | 0       | 7  | 4             | 3 | 0 | 0 | 0 |
| Гуангџоу - Урава     | Гуангџоу  | 5             | 3          | 0   | 1                   | 0     | 2       | 7  | 7             | 0 | 1 | 1 | 0 |
|                      | Урава     | 4             | 0          | 0   | 0                   | 0     | 1       | 3  | 3             | 0 | 0 | 0 | 1 |
| Урава - Гуангџоу     | Урава     | 5             | 2          | 0   | 2                   | 0     | 0       | 9  | 7             | 2 | 0 | 0 | 0 |
|                      | Гуангџоу  | 2             | 2          | 0   | 0                   | 0     | 0       | 4  | 4             | 0 | 0 | 0 | 0 |
| Урава - Ал Хилал     | Урава     | 5             | 0          | 0   | 0                   | 0     | 0       | 5  | 4             | 1 | 0 | 0 | 0 |
|                      | Ал Хилал  | 7             | 6          | 0   | 2                   | 0     | 2       | 13 | 11            | 2 | 2 | 0 | 0 |
| Ал Хилал - Урава     | Ал Хилал  | 9             | 0          | 0   | 2                   | 0     | 1       | 10 | 7             | 3 | 0 | 1 | 0 |
|                      | Урава     | 2             | 1          | 0   | 0                   | 0     | 0       | 3  | 2             | 1 | 0 | 0 | 0 |

Табела 38. Врсте прекида, примена помоћне игре и број додавања при организацији офанзивног прекида

|                      |           | Простор    |            |                   |          |               | Врста додавања |         |           |
|----------------------|-----------|------------|------------|-------------------|----------|---------------|----------------|---------|-----------|
| 2018/2019            |           | 1. статива | 2. статива | Централни простор | Повратна | Ударац на гол | Улазна         | Излазна | Лоб лопта |
| Ал Хилал - Ал Итихад | Ал Хилал  | 2          | 3          | 2                 | 3        | 2             | 3              | 7       | 2         |
|                      | Ал Итихад | 1          | 3          | 1                 | 2        | 0             | 0              | 7       | 0         |
| Ал Итихад - Ал Хилал | Ал Итихад | 1          | 1          | 3                 | 0        | 0             | 0              | 5       | 0         |
|                      | Ал Хилал  | 3          | 1          | 5                 | 3        | 1             | 2              | 10      | 1         |
| Ал Наср - Ал Сад     | Ал Наср   | 5          | 1          | 3                 | 3        | 2             | 5              | 9       | 0         |
|                      | Ал Сад    | 0          | 3          | 2                 | 3        | 2             | 3              | 6       | 1         |
| Ал Сад - Ал Наср     | Ал Сад    | 2          | 2          | 3                 | 6        | 1             | 6              | 8       | 0         |
|                      | Ал Наср   | 0          | 0          | 3                 | 0        | 2             | 3              | 2       | 0         |
| Гуангџоу - Кашима    | Гуангџоу  | 1          | 1          | 1                 | 0        | 3             | 4              | 1       | 1         |
|                      | Кашима    | 1          | 0          | 0                 | 1        | 1             | 2              | 1       | 0         |
| Кашима - Гуангџоу    | Кашима    | 3          | 4          | 3                 | 0        | 1             | 3              | 9       | 0         |
|                      | Гуангџоу  | 5          | 0          | 1                 | 0        | 1             | 4              | 3       | 0         |
| Шангај СИПГ - Урава  | Шангај    | 1          | 2          | 2                 | 1        | 5             | 9              | 2       | 0         |
|                      | Урава     | 0          | 1          | 4                 | 1        | 1             | 3              | 4       | 0         |
| Урава - Шангај СИПГ  | Урава     | 2          | 1          | 9                 | 0        | 0             | 8              | 4       | 0         |
|                      | Шангај    | 2          | 1          | 6                 | 0        | 0             | 3              | 6       | 0         |
| Ал Хилал - Ал Сад    | Ал Хилал  | 1          | 1          | 1                 | 0        | 2             | 2              | 2       | 1         |
|                      | Ал Сад    | 1          | 2          | 3                 | 0        | 3             | 3              | 5       | 1         |
| Ал Сад - Ал Хилал    | Ал Сад    | 1          | 2          | 3                 | 0        | 1             | 2              | 4       | 1         |
|                      | Ал Хилал  | 1          | 2          | 4                 | 0        | 0             | 4              | 3       | 0         |
| Гуангџоу - Урава     | Гуангџоу  | 3          | 0          | 5                 | 0        | 1             | 5              | 4       | 0         |
|                      | Урава     | 1          | 0          | 2                 | 1        | 0             | 1              | 3       | 0         |
| Урава - Гуангџоу     | Урава     | 2          | 1          | 4                 | 0        | 2             | 8              | 1       | 0         |
|                      | Гуангџоу  | 1          | 3          | 0                 | 0        | 0             | 1              | 3       | 0         |
| Урава - Ал Хилал     | Урава     | 3          | 0          | 2                 | 0        | 0             | 2              | 3       | 0         |
|                      | Ал Хилал  | 4          | 2          | 5                 | 2        | 2             | 7              | 7       | 1         |
| Ал Хилал - Урава     | Ал Хилал  | 2          | 0          | 3                 | 4        | 2             | 8              | 3       | 0         |
|                      | Урава     | 0          | 1          | 2                 | 0        | 0             | 1              | 2       | 0         |

Табела 39. Просори и врсте додавања које су екипе користиле, на посматраним мечевима

| 2018/2019            |           | Број играча на |   |   |    | Одбрана противника |              |             |
|----------------------|-----------|----------------|---|---|----|--------------------|--------------|-------------|
|                      |           | 1-3            | 4 | 5 | 6≤ | Зона               | Индивидуално | Комбиновано |
| Ал Хилал - Ал Итихад | Ал Хилал  | 4              | 0 | 4 | 4  | 2                  | 0            | 10          |
|                      | Ал Итихад | 0              | 1 | 6 | 0  | 2                  | 0            | 5           |
| Ал Итихад - Ал Хилал | Ал Итихад | 0              | 0 | 5 | 0  | 0                  | 0            | 5           |
|                      | Ал Хилал  | 2              | 1 | 7 | 3  | 1                  | 1            | 12          |
| Ал Наср - Ал Сад     | Ал Наср   | 0              | 4 | 9 | 1  | 1                  | 0            | 13          |
|                      | Ал Сад    | 2              | 1 | 5 | 2  | 1                  | 1            | 8           |
| Ал Сад - Ал Наср     | Ал Сад    | 4              | 0 | 9 | 1  | 4                  | 0            | 10          |
|                      | Ал Наср   | 2              | 0 | 3 | 0  | 0                  | 0            | 5           |
| Гуангџоу - Кашима    | Гуангџоу  | 3              | 1 | 0 | 2  | 0                  | 0            | 6           |
|                      | Кашима    | 1              | 0 | 1 | 1  | 0                  | 0            | 3           |
| Кашима - Гуангџоу    | Кашима    | 0              | 1 | 4 | 7  | 0                  | 0            | 12          |
|                      | Гуангџоу  | 3              | 0 | 1 | 3  | 1                  | 0            | 6           |
| Шангај СИПГ - Урава  | Шангај    | 5              | 1 | 4 | 1  | 3                  | 0            | 8           |
|                      | Урава     | 1              | 0 | 3 | 3  | 0                  | 0            | 7           |
| Урава - Шангај СИПГ  | Урава     | 1              | 1 | 5 | 5  | 0                  | 1            | 11          |
|                      | Шангај    | 1              | 1 | 5 | 2  | 1                  | 0            | 8           |
| Ал Хилал - Ал Сад    | Ал Хилал  | 3              | 2 | 0 | 0  | 2                  | 0            | 3           |
|                      | Ал Сад    | 6              | 1 | 2 | 0  | 2                  | 1            | 6           |
| Ал Сад - Ал Хилал    | Ал Сад    | 4              | 1 | 2 | 0  | 1                  | 0            | 6           |
|                      | Ал Хилал  | 0              | 2 | 1 | 4  | 0                  | 0            | 7           |
| Гуангџоу - Урава     | Гуангџоу  | 1              | 0 | 3 | 5  | 1                  | 0            | 8           |
|                      | Урава     | 0              | 0 | 1 | 3  | 0                  | 0            | 4           |
| Урава - Гуангџоу     | Урава     | 2              | 1 | 5 | 1  | 2                  | 0            | 7           |
|                      | Гуангџоу  | 0              | 0 | 1 | 3  | 0                  | 0            | 4           |
| Урава - Ал Хилал     | Урава     | 0              | 0 | 2 | 3  | 0                  | 0            | 5           |
|                      | Ал Хилал  | 5              | 2 | 4 | 4  | 2                  | 0            | 13          |
| Ал Хилал - Урава     | Ал Хилал  | 2              | 0 | 4 | 5  | 0                  | 0            | 11          |
|                      | Урава     | 1              | 0 | 1 | 1  | 0                  | 0            | 3           |

Табела 40. Број играча на скоку и тип одбране који су екипе користиле, на посматраним мечевима



|                          |            |         | Временски интервал |       |       |       |       |       |        |
|--------------------------|------------|---------|--------------------|-------|-------|-------|-------|-------|--------|
| 2018/2019                |            | Покушај | 0-15               | 15-30 | 30-45 | 45-60 | 60-75 | 75-90 | 90-120 |
| Укупно                   |            | 235     | 24                 | 48    | 49    | 44    | 37    | 33    | 0      |
| Појединачно по екипи     | Ал хилал   | 63      | 5                  | 11    | 17    | 18    | 10    | 2     | 0      |
|                          | Ал Итихад  | 12      | 3                  | 3     | 2     | 0     | 3     | 1     | 0      |
|                          | Ал Наср    | 19      | 2                  | 7     | 5     | 1     | 2     | 2     | 0      |
|                          | Ал Сад     | 40      | 5                  | 8     | 6     | 8     | 2     | 11    | 0      |
|                          | Гуангџоу   | 26      | 0                  | 6     | 6     | 4     | 6     | 4     | 0      |
|                          | Кашима     | 15      | 2                  | 3     | 4     | 3     | 2     | 1     | 0      |
|                          | Шангај     | 20      | 1                  | 3     | 1     | 7     | 3     | 5     | 0      |
|                          | Урава      | 40      | 6                  | 7     | 8     | 3     | 9     | 7     | 0      |
| Просечно по тиму на мечу |            | 17.4    | 1.8                | 3.6   | 3.6   | 3.3   | 2.7   | 2.4   | 0      |
| Појединачно по екипи     | Ал хилал   | 10.5    | 0.8                | 1.8   | 2.8   | 3.0   | 1.7   | 0.3   | 0      |
|                          | Ал Итихад  | 6.0     | 1.5                | 1.5   | 1.0   | 0.0   | 1.5   | 0.5   | 0      |
|                          | Ал Наср    | 9.5     | 1.0                | 3.5   | 2.5   | 0.5   | 1.0   | 1.0   | 0      |
|                          | Ал Сад     | 10.0    | 1.3                | 2.0   | 1.5   | 2.0   | 0.5   | 2.8   | 0      |
|                          | Гуангџоу   | 6.5     | 0.0                | 1.5   | 1.5   | 1.0   | 1.5   | 1.0   | 0      |
|                          | Кашима     | 7.5     | 1.0                | 1.5   | 2.0   | 1.5   | 1.0   | 0.5   | 0      |
|                          | Шангај     | 10.0    | 0.5                | 1.5   | 0.5   | 3.5   | 1.5   | 2.5   | 0      |
|                          | Урава      | 6.7     | 1.0                | 1.2   | 1.3   | 0.5   | 1.5   | 1.2   | 0      |
| Просечно по мечу         |            | 16.8    | 1.7                | 3.4   | 3.5   | 3.1   | 2.6   | 2.4   | 0      |
|                          | Пролазници | 132.0   | 13.0               | 25.0  | 33.0  | 27.0  | 22.0  | 12.0  | 0      |
|                          | Поражени   | 103.0   | 11.0               | 23.0  | 16.0  | 17.0  | 15.0  | 21.0  | 0      |

Табела 41. *Офанзивни прекиди по временским интервалима (укупно, појединачно по екипи, просечно по екипи, просечно за екипе засебно, просечно по мечу, као и укупно код тимова који су пролазили у наредну фазу и оних који нису)*

|                          |            | Прецизност |            |          |          |
|--------------------------|------------|------------|------------|----------|----------|
| 2018/2019                |            | Неуспешан  | Непрецизан | Прецизан | Ефикасан |
| Укупно                   |            | 179        | 30         | 14       | 12       |
| Појединачно по екипи     | Ал хилал   | 49         | 10         | 2        | 2        |
|                          | Ал Итихад  | 7          | 3          | 1        | 1        |
|                          | Ал Наср    | 15         | 0          | 2        | 2        |
|                          | Ал Сад     | 27         | 7          | 2        | 4        |
|                          | Гуангџоу   | 20         | 2          | 3        | 1        |
|                          | Кашима     | 12         | 2          | 1        | 0        |
|                          | Шангај     | 15         | 3          | 0        | 2        |
|                          | Урава      | 34         | 3          | 3        | 0        |
| Просечно по тиму на мечу |            | 13.3       | 2.2        | 1.0      | 0.9      |
| Појединачно по екипи     | Ал хилал   | 8.2        | 1.7        | 0.3      | 0.3      |
|                          | Ал Итихад  | 3.5        | 1.5        | 0.5      | 0.5      |
|                          | Ал Наср    | 7.5        | 0.0        | 1.0      | 1.0      |
|                          | Ал Сад     | 6.8        | 1.8        | 0.5      | 1.0      |
|                          | Гуангџоу   | 5.0        | 0.5        | 0.8      | 0.3      |
|                          | Кашима     | 6.0        | 1.0        | 0.5      | 0.0      |
|                          | Шангај     | 7.5        | 1.5        | 0.0      | 1.0      |
|                          | Урава      | 5.7        | 0.5        | 0.5      | 0.0      |
| Просечно по мечу         |            | 12.8       | 2.1        | 1.0      | 0.9      |
|                          | Пролазници | 99.0       | 20.0       | 9.0      | 4.0      |
|                          | Поражени   | 80.0       | 10.0       | 5.0      | 8.0      |

Табела 42. Прецизност офанзивних прекида (укупно, појединачно по екипи, просечно по екипи, просечно за екипе засебно, просечно по мечу, као и укупно код тимова који су пролазили у наредну фазу и оних који нису)

|                          |            | Врста прекида |            |     |                     |       | Помоћна |       | Број додавања |      |      |     |     |
|--------------------------|------------|---------------|------------|-----|---------------------|-------|---------|-------|---------------|------|------|-----|-----|
| 2018/2019                |            | Корнер        | Сл. ударац | Аут | Сл. ударац-директно | Пенал | Да      | Не    | 0             | 1    | 2    | 3   | 4   |
| Укупно                   |            | 135           | 69         | 6   | 21                  | 3     | 34      | 201   | 134           | 54   | 19   | 9   | 5   |
| Појединачно по екипи     | Ал хилал   | 37            | 16         | 3   | 7                   | 0     | 12      | 51    | 34            | 17   | 8    | 2   | 2   |
|                          | Ал Итихад  | 6             | 6          | 0   | 0                   | 0     | 1       | 11    | 3             | 8    | 1    | 0   | 0   |
|                          | Ал Наср    | 14            | 3          | 0   | 2                   | 0     | 3       | 16    | 13            | 3    | 2    | 1   | 0   |
|                          | Ал Сад     | 22            | 13         | 2   | 1                   | 2     | 7       | 33    | 20            | 13   | 3    | 3   | 1   |
|                          | Гуангџоу   | 13            | 9          | 0   | 4                   | 0     | 4       | 22    | 19            | 3    | 3    | 1   | 0   |
|                          | Кашима     | 8             | 6          | 0   | 1                   | 0     | 4       | 11    | 7             | 4    | 2    | 2   | 0   |
|                          | Шангај     | 7             | 8          | 0   | 3                   | 1     | 1       | 19    | 15            | 4    | 0    | 0   | 1   |
|                          | Урава      | 28            | 8          | 1   | 3                   | 0     | 2       | 38    | 32            | 6    | 0    | 1   | 1   |
| Просечно по тиму на мечу |            | 10.0          | 5.1        | 0.4 | 1.6                 | 0.2   | 2.5     | 14.9  | 10.3          | 4.1  | 1.4  | 0.7 | 0.4 |
| Појединачно по екипи     | Ал хилал   | 6.2           | 2.7        | 0.5 | 1.2                 | 0.0   | 2.0     | 8.5   | 5.7           | 2.8  | 1.3  | 0.3 | 0.3 |
|                          | Ал Итихад  | 3.0           | 3.0        | 0.0 | 0.0                 | 0.0   | 0.5     | 5.5   | 1.5           | 4.0  | 0.5  | 0.0 | 0.0 |
|                          | Ал Наср    | 7.0           | 1.5        | 0.0 | 1.0                 | 0.0   | 1.5     | 8.0   | 6.5           | 1.5  | 1.0  | 0.5 | 0.0 |
|                          | Ал Сад     | 5.5           | 3.3        | 0.5 | 0.3                 | 0.5   | 1.8     | 8.3   | 5.0           | 3.3  | 0.8  | 0.8 | 0.3 |
|                          | Гуангџоу   | 3.3           | 2.3        | 0.0 | 1.0                 | 0.0   | 1.0     | 5.5   | 4.8           | 0.8  | 0.8  | 0.3 | 0.0 |
|                          | Кашима     | 4.0           | 3.0        | 0.0 | 0.5                 | 0.0   | 2.0     | 5.5   | 3.5           | 2.0  | 1.0  | 1.0 | 0.0 |
|                          | Шангај     | 3.5           | 4.0        | 0.0 | 1.5                 | 0.5   | 0.5     | 9.5   | 7.5           | 2.0  | 0.0  | 0.0 | 0.5 |
|                          | Урава      | 4.7           | 1.3        | 0.2 | 0.5                 | 0.0   | 0.3     | 6.3   | 5.3           | 1.0  | 0.0  | 0.2 | 0.2 |
| Просечно по мечу         |            | 9.6           | 4.9        | 0.4 | 1.5                 | 0.2   | 2.4     | 14.4  | 9.6           | 3.9  | 1.4  | 0.6 | 0.4 |
|                          | Пролазници | 79.0          | 32.0       | 6.0 | 14.0                | 1.0   | 22.0    | 110.0 | 77.0          | 33.0 | 13.0 | 6.0 | 3.0 |
|                          | Поражени   | 56.0          | 37.0       | 0.0 | 7.0                 | 2.0   | 12.0    | 91.0  | 66.0          | 25.0 | 6.0  | 4.0 | 2.0 |

Табела 43. Врсте офанзивних прекида, помоћна игра и број додавања код организације офанзивних прекида (укупно, појединачно по екипи, просечно по екипи, просечно за екипе засебно, просечно по мечу, као и укупно код тимова који су пролазили у наредну фазу и оних који нису)

|                          |            | Простор    |            |                   |          |               | Врста додавања |         |           |
|--------------------------|------------|------------|------------|-------------------|----------|---------------|----------------|---------|-----------|
| 2018/2019                |            | 1. статива | 2. статива | Централни простор | Повратна | Ударац на гол | Улазна         | Ишлазна | Лоб лопта |
| Укупно                   |            | 49         | 38         | 82                | 30       | 35            | 102            | 124     | 9         |
| Појединачно по екипи     | Ал хилал   | 13         | 9          | 20                | 12       | 9             | 26             | 32      | 5         |
|                          | Ал Итихад  | 2          | 4          | 4                 | 2        | 0             | 0              | 12      | 0         |
|                          | Ал Наср    | 5          | 1          | 6                 | 3        | 4             | 8              | 11      | 0         |
|                          | Ал Сад     | 4          | 9          | 11                | 9        | 7             | 14             | 23      | 3         |
|                          | Гуангџоу   | 10         | 4          | 7                 | 0        | 5             | 14             | 11      | 1         |
|                          | Кашима     | 4          | 4          | 3                 | 1        | 2             | 5              | 10      | 0         |
|                          | Шангај     | 3          | 3          | 8                 | 1        | 5             | 12             | 8       | 0         |
|                          | Урава      | 8          | 4          | 23                | 2        | 3             | 23             | 17      | 0         |
| Просечно по тиму на мечу |            | 3.6        | 2.8        | 6.1               | 2.2      | 2.6           | 7.6            | 9.2     | 0.7       |
| Појединачно по екипи     | Ал хилал   | 2.2        | 1.5        | 3.3               | 2.0      | 1.5           | 4.3            | 5.3     | 0.8       |
|                          | Ал Итихад  | 1.0        | 2.0        | 2.0               | 1.0      | 0.0           | 0.0            | 6.0     | 0.0       |
|                          | Ал Наср    | 2.5        | 0.5        | 3.0               | 1.5      | 2.0           | 4.0            | 5.5     | 0.0       |
|                          | Ал Сад     | 1.0        | 2.3        | 2.8               | 2.3      | 1.8           | 3.5            | 5.8     | 0.8       |
|                          | Гуангџоу   | 2.5        | 1.0        | 1.8               | 0.0      | 1.3           | 3.5            | 2.8     | 0.3       |
|                          | Кашима     | 2.0        | 2.0        | 1.5               | 0.5      | 1.0           | 2.5            | 5.0     | 0.0       |
|                          | Шангај     | 1.5        | 1.5        | 4.0               | 0.5      | 2.5           | 6.0            | 4.0     | 0.0       |
|                          | Урава      | 1.3        | 0.7        | 3.8               | 0.3      | 0.5           | 3.8            | 2.8     | 0.0       |
| Просечно по мечу         |            | 3.5        | 2.7        | 5.9               | 2.1      | 2.5           | 7.3            | 8.9     | 0.6       |
|                          | Пролазници | 26.0       | 18.0       | 46.0              | 23.0     | 19.0          | 63.0           | 62.0    | 7.0       |
|                          | Поражени   | 23.0       | 20.0       | 36.0              | 7.0      | 16.0          | 39.0           | 62.0    | 2.0       |

Табела 44. Простори и врсте додавања (укупно, појединачно по екипи, просечно по екипи, просечно за екипе засебно, просечно по мечу, као и укупно код тимова који су пролазили у наредну фазу и оних који нису)

|                          |            | Број играча на |      |      |      | Одбрана противника |              |             |
|--------------------------|------------|----------------|------|------|------|--------------------|--------------|-------------|
| 2018/2019                |            | 1-3            | 4    | 5    | 6≤   | Зона               | Индивидуално | Комбиновано |
| Укупно                   |            | 53             | 21   | 92   | 64   | 26                 | 4            | 206         |
| Појединачно по екипи     | Ал хилал   | 16             | 7    | 20   | 20   | 7                  | 1            | 56          |
|                          | Ал Итихад  | 0              | 1    | 11   | 0    | 2                  | 0            | 10          |
|                          | Ал Наср    | 2              | 4    | 12   | 1    | 1                  | 0            | 18          |
|                          | Ал Сад     | 16             | 3    | 18   | 3    | 8                  | 2            | 30          |
|                          | Гуангџоу   | 7              | 1    | 5    | 13   | 2                  | 0            | 24          |
|                          | Кашима     | 1              | 1    | 5    | 8    | 0                  | 0            | 15          |
|                          | Шангај     | 6              | 2    | 9    | 3    | 4                  | 0            | 16          |
|                          | Урава      | 5              | 2    | 17   | 16   | 2                  | 1            | 37          |
| Просечно по тиму на мечу |            | 3.9            | 1.6  | 7.0  | 4.7  | 1.9                | 0.3          | 15.3        |
| Појединачно по екипи     | Ал хилал   | 2.7            | 1.2  | 3.3  | 3.3  | 1.2                | 0.2          | 9.3         |
|                          | Ал Итихад  | 0.0            | 0.5  | 5.5  | 0.0  | 1.0                | 0.0          | 5.0         |
|                          | Ал Наср    | 1.0            | 2.0  | 6.0  | 0.5  | 0.5                | 0.0          | 9.0         |
|                          | Ал Сад     | 4.0            | 0.8  | 4.5  | 0.8  | 2.0                | 0.5          | 7.5         |
|                          | Гуангџоу   | 1.8            | 0.3  | 1.3  | 3.3  | 0.5                | 0.0          | 6.0         |
|                          | Кашима     | 0.5            | 0.5  | 2.5  | 4.0  | 0.0                | 0.0          | 7.5         |
|                          | Шангај     | 3.0            | 1.0  | 4.5  | 1.5  | 2.0                | 0.0          | 8.0         |
|                          | Урава      | 0.8            | 0.3  | 2.8  | 2.7  | 0.3                | 0.2          | 6.2         |
| Просечно по мечу         |            | 3.8            | 1.5  | 6.6  | 4.6  | 1.9                | 0.3          | 14.7        |
|                          | Пролазници | 32.0           | 11.0 | 49.0 | 40.0 | 15.0               | 3.0          | 115.0       |
|                          | Поражени   | 21.0           | 10.0 | 48.0 | 24.0 | 11.0               | 1.0          | 91.0        |

Табела 45. Број играча на скоку и поставка одбрамбених играча код прекида (укупно, појединачно по екипи, просечно по екипи, просечно за екипе засебно, просечно по мечу, као и укупно код тимова који су пролазили у наредну фазу и оних који нису)